

CHILE EN TIEMPOS DE PANDEMIA PLEBISCITO – 25 de Octubre ¿Revolución Participatoria?

Septiembre 2020

FIEL / MORI **BARÓMETRO** del **trabajo**

FICHA TÉCNICA I

- Se aplica el “Barómetro del Trabajo” a población general vía remota. Por medio de entrevistas llamadas “WAPI”, “Web Assisted Personal Interview”. Entrevistas aplicadas vía web.
- El estudio se aplica sobre un marco muestral de respondientes reclutados (panel) sobre el cual se selecciona por comuna. A esa selección se le aplica la cuota.
- La muestra sigue la misma lógica de selección que una muestra probabilística, pero no es probabilística porque la base muestral sobre la cual se selecciona no incluye la totalidad del universo
- Se aplica una matriz de ponderación por sexo, edad y educación por comuna de acuerdo al Censo y sus proyecciones. Se obtiene una localización de los entrevistados lo que permite controlar la además la dispersión de la muestra.

FICHA TÉCNICA II

Modo de entrevista: WAPI Web assisted personal interview. Entrevistas aplicadas vía web.

Universo: Toda la población de ambos sexos de 18 años y más, que habita en todo el territorio nacional.

Tamaño de la muestra: 1.000 casos con una afijación proporcional.

Muestra: Muestra estratificada por comuna con cuotas de edad sexo y educación

Selección de la entrevista: por cuotas.

Fecha de aplicación: Entre el 3 y 17 de Septiembre 2020

Representación: Toda la población de mas de 18 años que habita en el territorio Nacional

**PARTICIPACIÓN
ELECTORAL
PLEBISCITO
25 DE OCTUBRE**

En enero de 2020 después del estallido social los chilenos tomaron masivamente su posición: Chile necesita una Nueva Constitución (72%).

¿Revolución participatoria ?

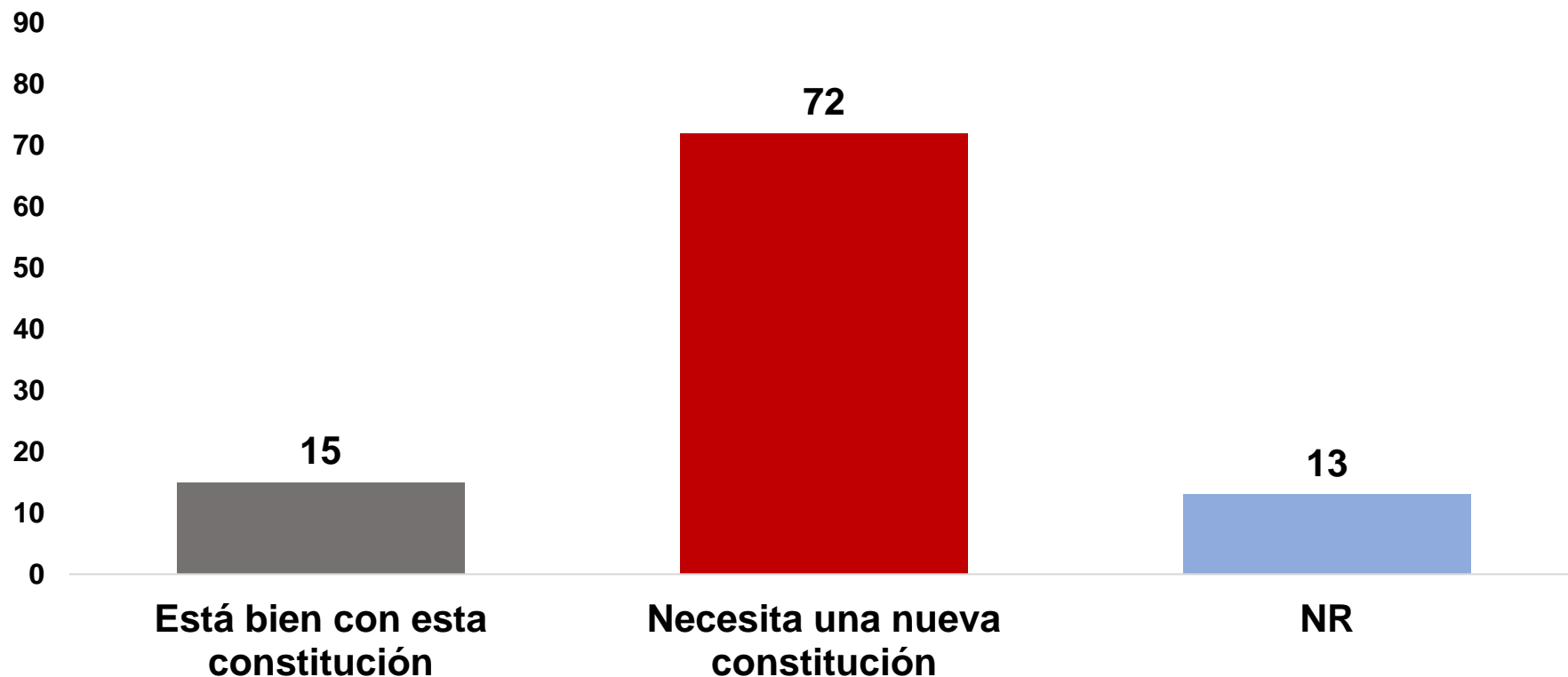
- Vale la pena es esfuerzo de ir a votar 67%
- Mi voto hace diferencia 71%
- Se donde tengo que votar 64%
- Votaré de todas maneras 59%
- Altamente probable que vote 58%

¿El miedo al coronavirus puede arruinar la participación?

- Sin miedo al contagio 49%
- Se puede votar sin riesgo 52%
- Riesgo de contagio al ir a votar 60%

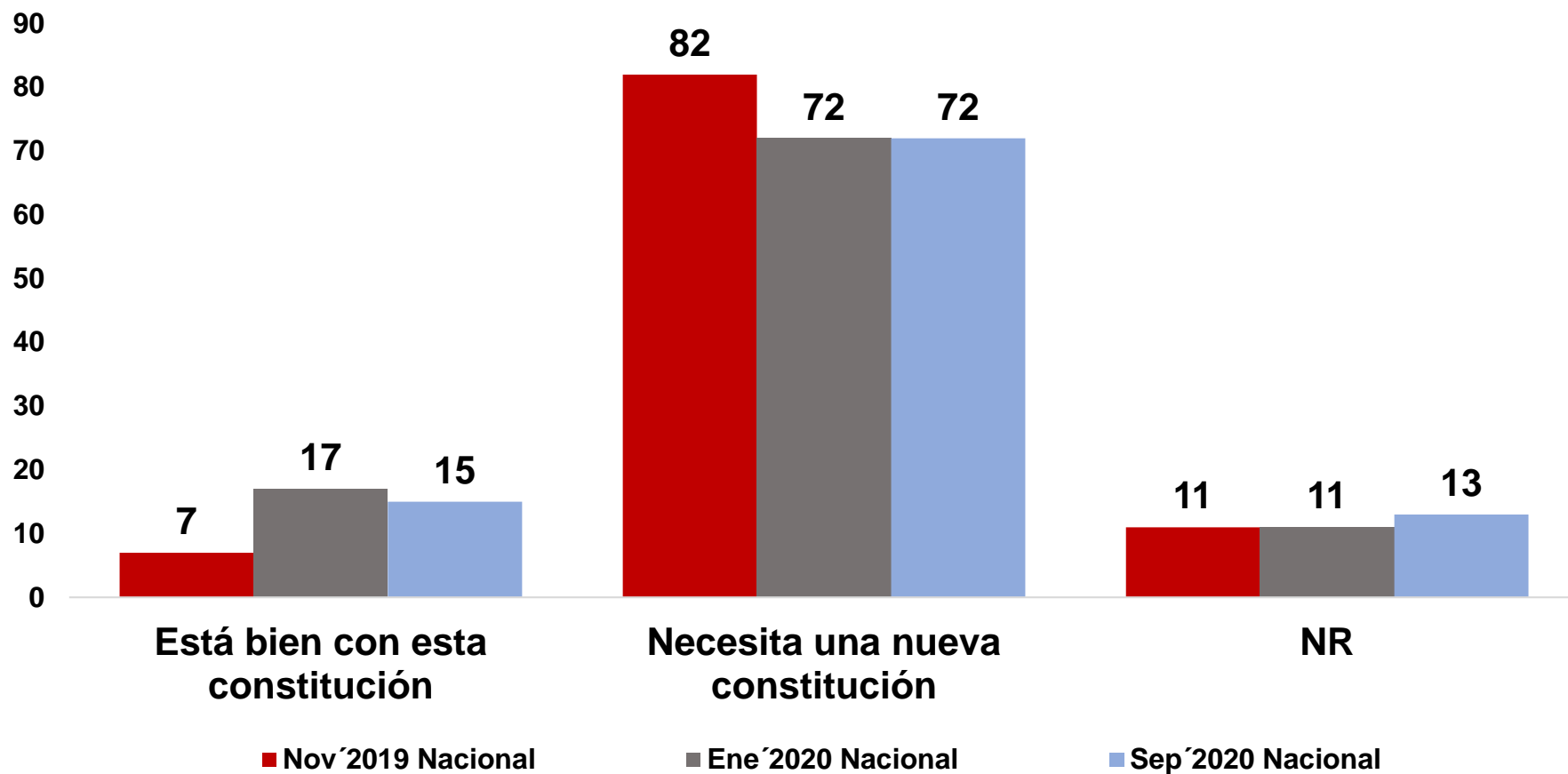
- Conclusiones bien claras entregan estos datos respecto del impacto de la participación electoral en el plebiscito:
 1. En primer lugar el resultado del Apruebo y Rechazo depende de la cantidad de personas que vaya a votar. El Rechazo sufre del "espiral del silencio" y su voto se esconde en el "No sabe, No responde" como lo hizo el Si en 1988, quedando subrepresentado en las cifras de intencion de voto. Si votaran todos el Apruebo alcanza 66% y el Rechazo puede ser cercano a 30%.
 2. El miedo al contagio hace disminuir la participación declarada, aumentando la brecha entre el Apruebo y el Rechazo, siendo el votante del Apruebo mas resiliente. El miedo al contagio puede estropear la revolución participatoria, que recordemos se daría en un contexto de voto voluntario y de pandemia.
 3. Es nuestra capacidad de lidiar con la pandemia lo que determinará el resultado de este plebiscito.

¿CHILE ESTÁ BIEN CON LA CONSTITUCIÓN QUE TIENE O NECESITA UNA NUEVA?



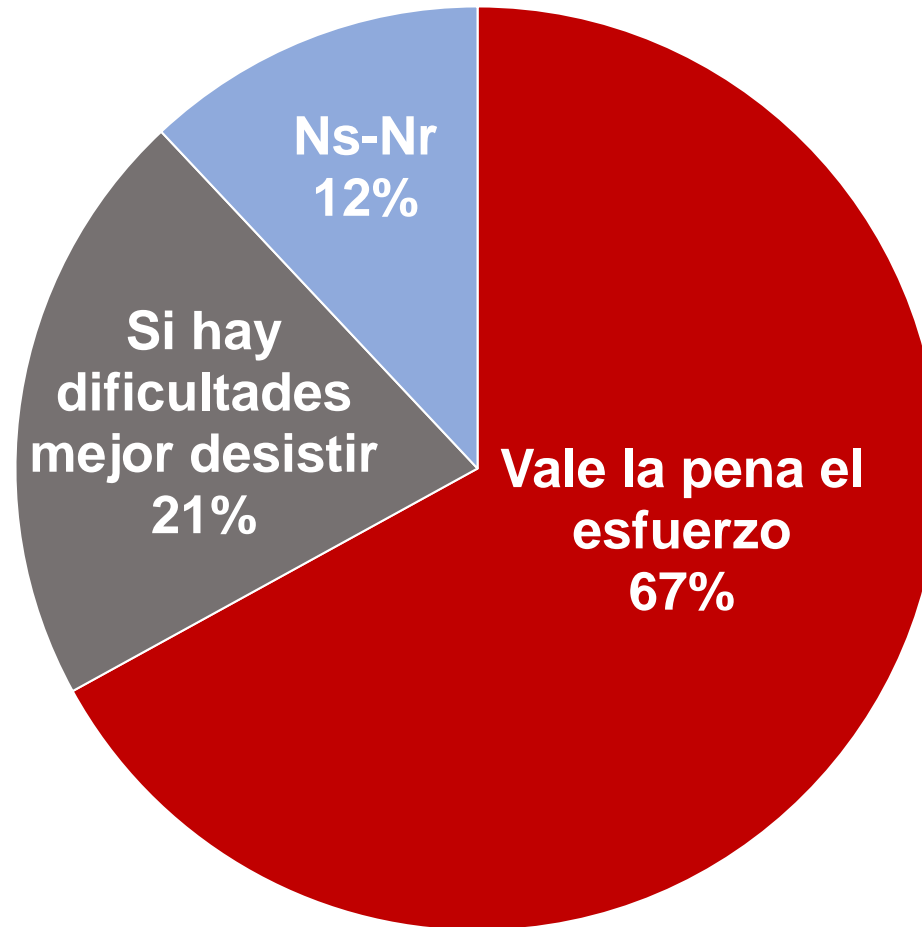
¿Cuál es su manera de pensar, Cree Ud. que Chile está bien con la constitución que tiene o cree Ud. que Chile necesita una nueva constitución?

¿CHILE ESTÁ BIEN CON LA CONSTITUCIÓN QUE TIENE O NECESITA UNA NUEVA?



¿Cuál es su manera de pensar, Cree Ud. que Chile está bien con la constitución que tiene o cree Ud. que Chile necesita una nueva constitución?

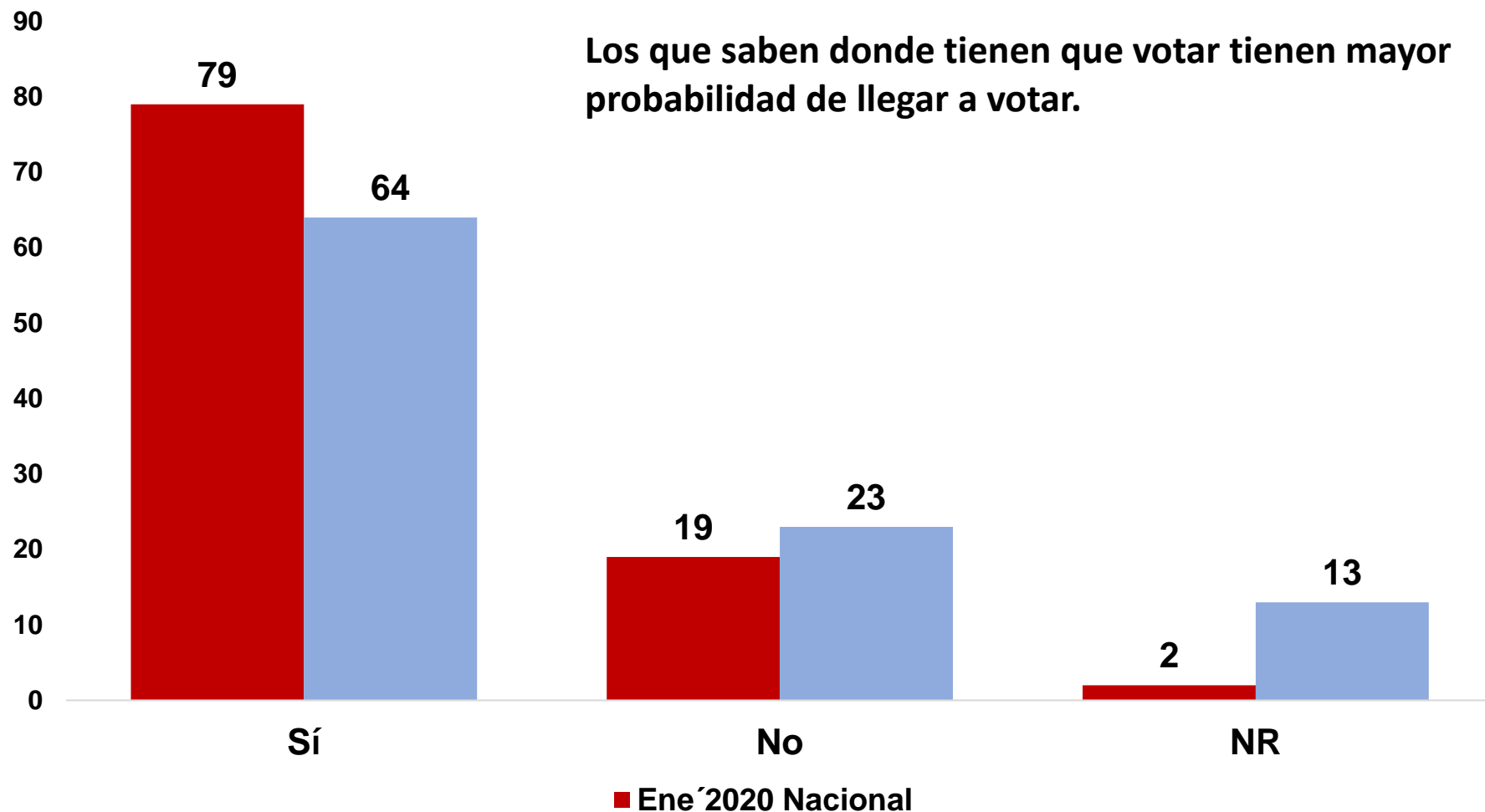
¿VALE LA PENA EL ESFUERZO DE IR A VOTAR EL 25 DE OCTUBRE?



P ¿Por lo que Ud sabe, cree Ud que vale la pena el esfuerzo de ir a votar en el plebiscito del 25 de Octubre o cree Ud que si hay dificultades mejor desistir y no ir a votar?

FUENTE: BARÓMETRO DEL TRABAJO – SEPTIEMBRE 2020

¿SABE UD. DÓNDE LE TOCA VOTAR?



P. ¿Sabe Ud. donde le toca votar? (Su local de votación)

FUENTE: BARÓMETRO DEL TRABAJO – SEPTIEMBRE 2020

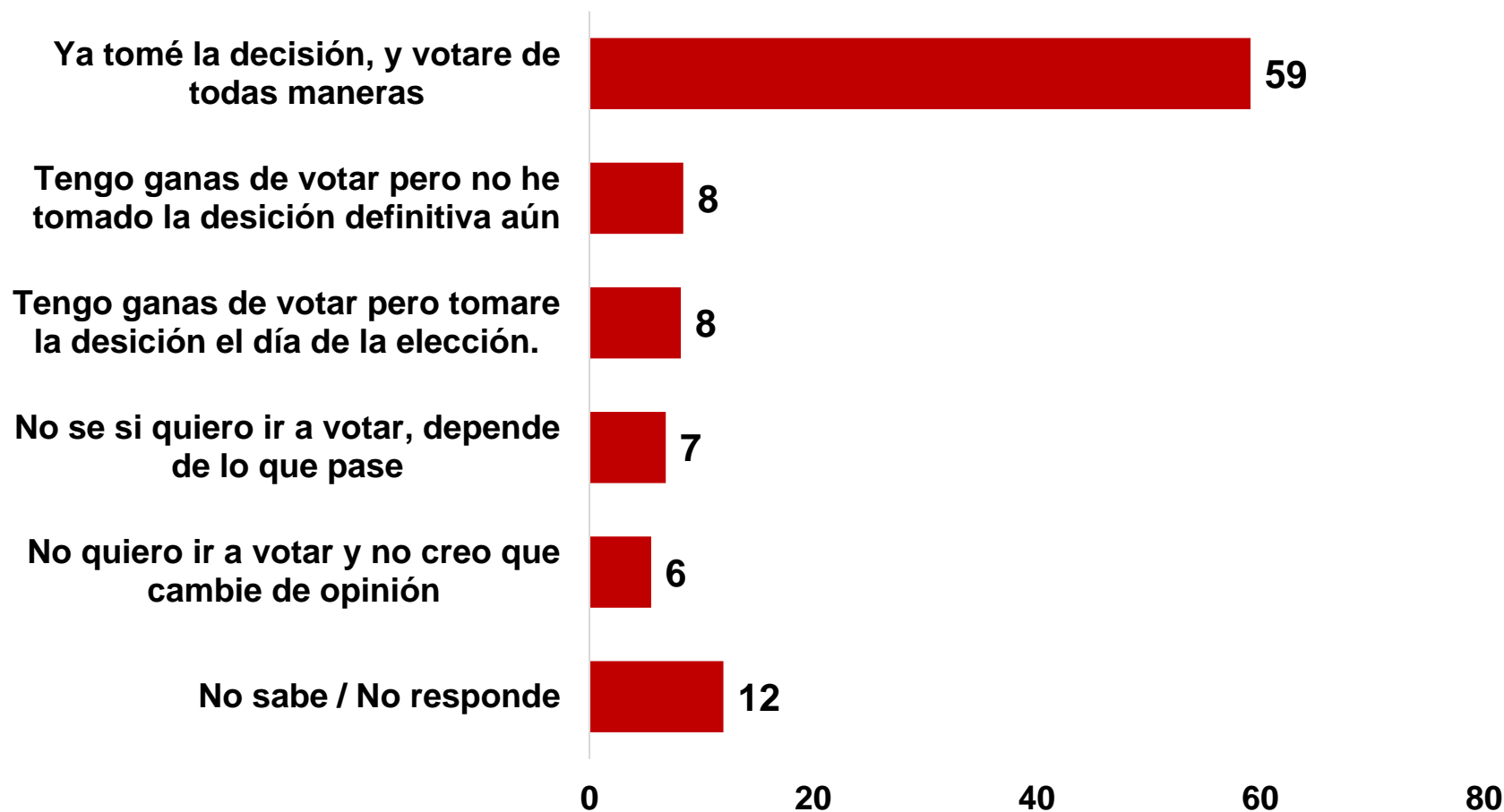
SU VOTO HACE DIFERENCIA



P ¿Cree Ud que con su voto en el plebiscito del 25 de Octubre puede ud hacer una diferencia, o cree que su voto no hará ninguna diferencia?

FUENTE: BARÓMETRO DEL TRABAJO – SEPTIEMBRE 2020

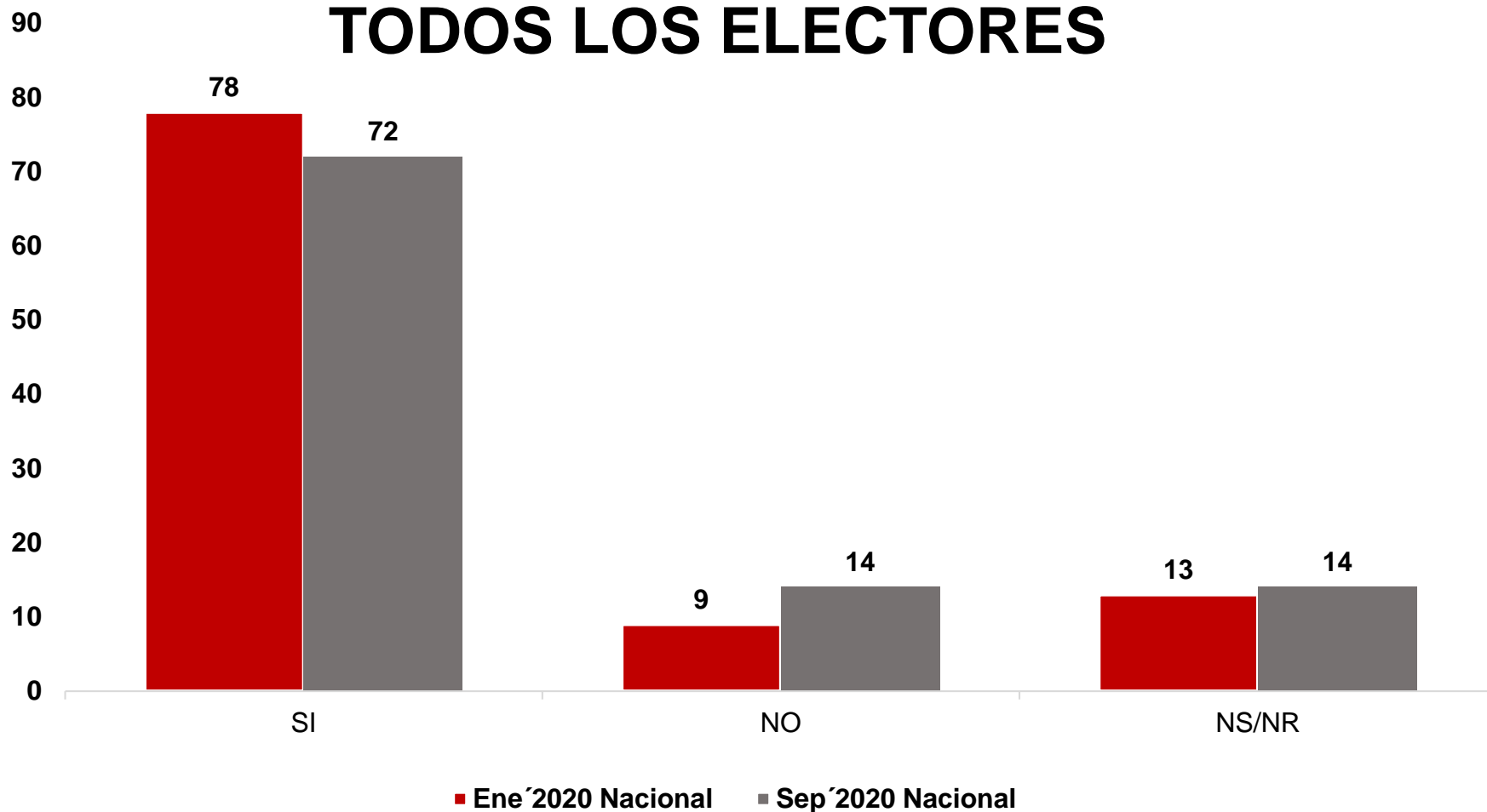
CUÁNDO VA TOMAR LA DECISIÓN DE IR A VOTAR



P. Cuando va tomar la decisión de ir a votar? ¿Cuál es su situación?

FUENTE: BARÓMETRO DEL TRABAJO – SEPTIEMBRE 2020

PARTICIPACIÓN ELECTORAL ¿VOTARÁ EN EL PLEBISCITO DEL 25 OCTUBRE 2020? TODOS LOS ELECTORES



Septiembre 2020 :¿Votará o no votará en el plebiscito nacional del 25 de Octubre de 2020?

Enero 2020 :¿Votará o no votará en el plebiscito nacional del 26 de Abril de 2020?

FUENTE: BARÓMETRO DEL TRABAJO – SEPTIEMBRE 2020

PARTICIPACIÓN ELECTORAL EN EL PLEBISCITO

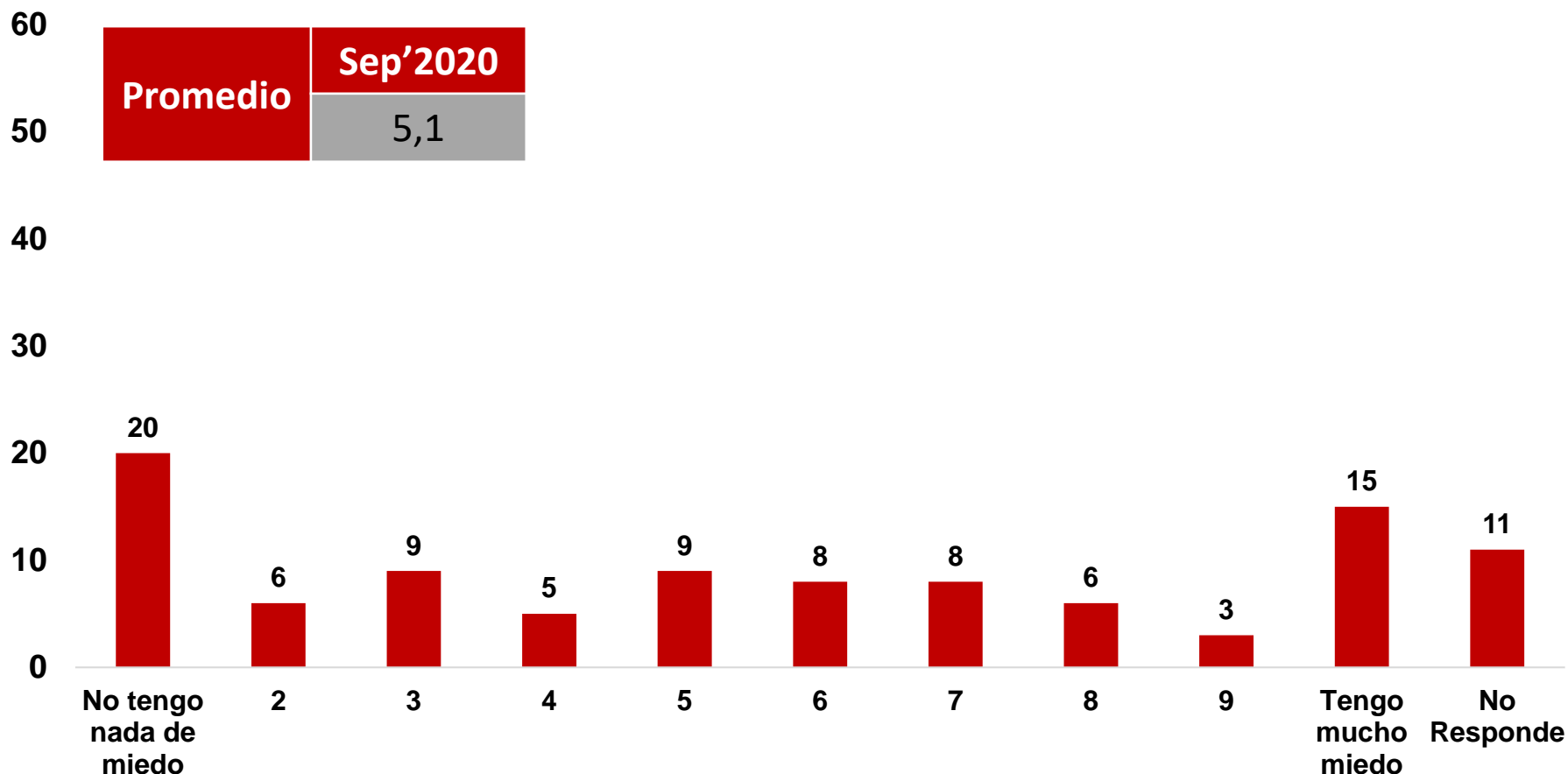
¿CUÁN PROBABLE ES QUE VOTE?



P. En una escala de 0 a 10, donde 0 es “No Votaré” y 10 es “Votaré” ¿Cuán probable es que vote ?

FUENTE: BARÓMETRO DEL TRABAJO – SEPTIEMBRE 2020

MIEDO A CONTAGIARSE VOTANDO EL 25 DE OCTUBRE



¿Tiene Ud miedo de contagiarse al ir a votar el 25 de octubre? En una escala de 1 a 10 donde 1 es no tengo nada de miedo Y 10 es tengo mucho miedo donde se ubica Ud

FUENTE: BARÓMETRO DEL TRABAJO – SEPTIEMBRE 2020

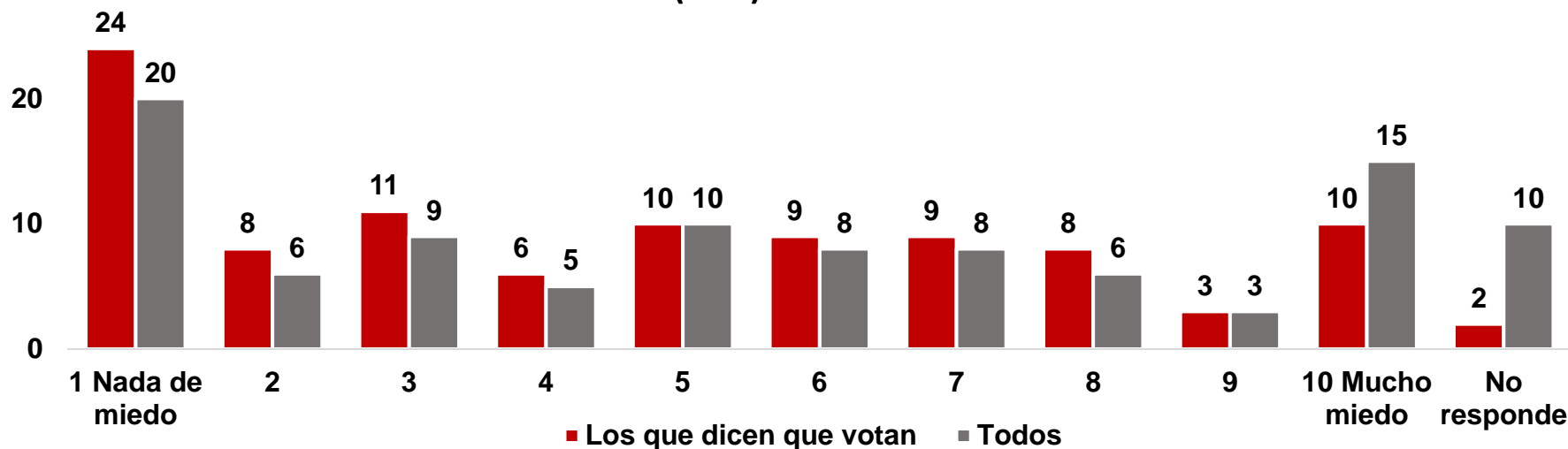
PARTICIPACIÓN ELECTORAL EN EL PLEBISCITO Y MIEDO DE CONTAGIARSE AL VOTAR

60
¿CUÁNTO INFLUYE EL MIEDO AL CONTAGIO?

EL MIEDO HACE DISMINUIR LA PARTICIPACIÓN ELECTORAL.

NO TIENEN MIEDO DE CONTAGIO. 1-4 = 49% ENTRE LOS QUE DICEN QUE VOTARÁN

40
A MEDIDA QUE AUMENTA EL MIEDO DISMINUYE LA PARTICIPACION ELECTORAL EN EL LÍMITE SOLO LOS QUE NO TIENEN NADA DE MIEDO = 1 PODRÍAN IR A VOTAR EN UNA SITUACIÓN DE MAYOR RIESGO (24%).



P. . ¿Tiene Ud miedo de contagiarse al ir a votar el 25 de octubre? En una escala de 1 a 10 donde 1 es no tengo nada de miedo Y 10 es tengo mucho miedo donde se ubica Ud.?

P. En una escala de 0 a 10, donde 0 es “No Votaré” y 10 es “Votaré” ¿Cuán probable es que vote ? (AQUÍ 7-10 es el que vota)

PROBABILIDAD DE VOTAR POR MIEDO AL CONTAGIO AL IR A VOTAR

90

80

70

60

50

40

30

20

10

0

EL 49% QUE NO TIENEN MIEDO ENTRE LOS QUE DICEN QUE VOTARÁN, EQUIVALE AL 30% DEL ELECTORADO

49

50

1

SIN MIEDO 1-4

CON MIEDO 5-10

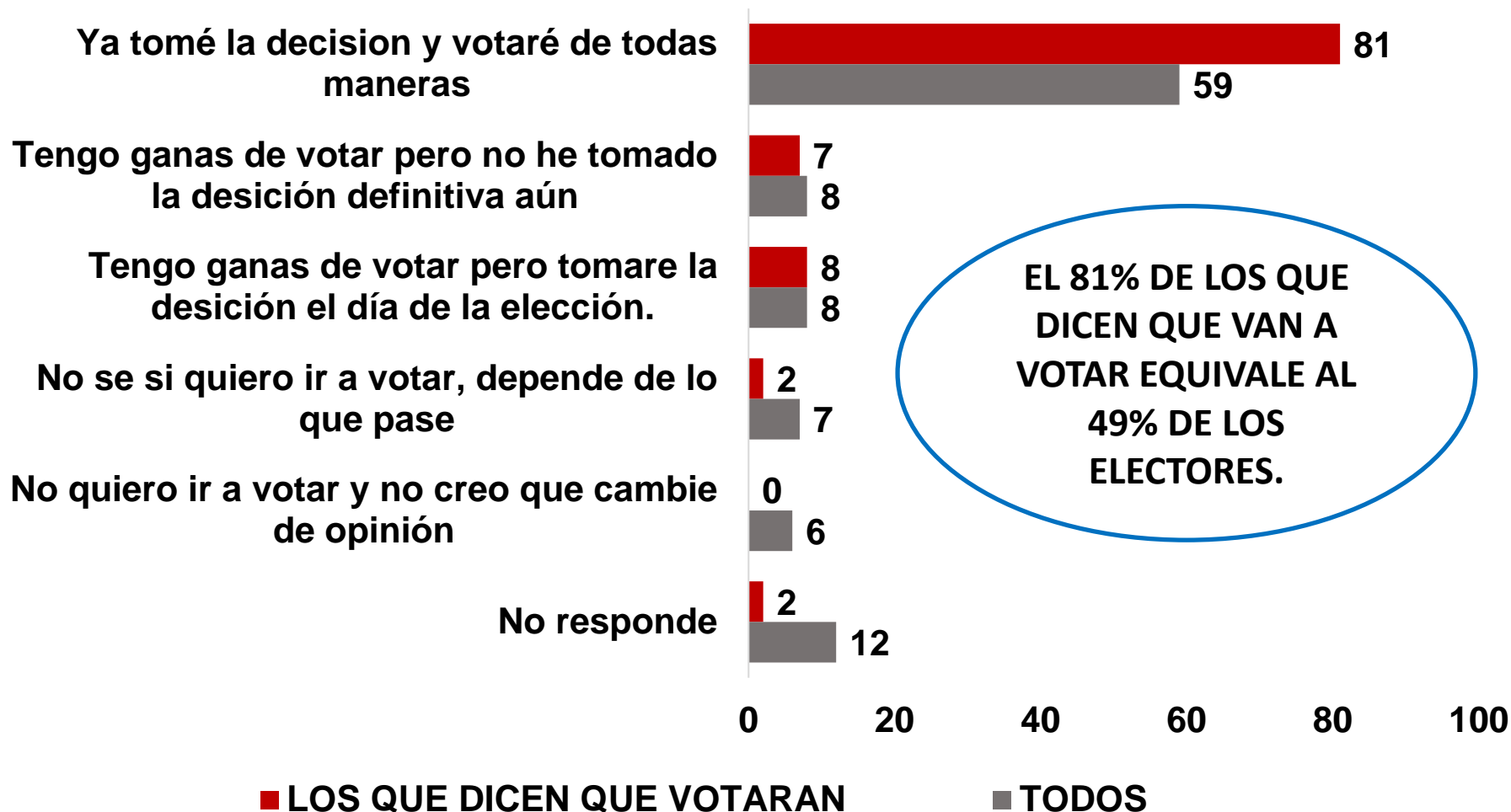
NO RESPONDE

P. . ¿Tiene Ud miedo de contagiarse al ir a votar el 25 de octubre? En una escala de 1 a 10 donde 1 es no tengo nada de miedo Y 10 es tengo mucho miedo donde se ubica Ud.?

P. En una escala de 0 a 10, donde 0 es “No Votaré” y 10 es “Votaré” ¿Cuán probable es que vote ? (AQUÍ 7-10 es el que vota)

CUÁNDO TOMA LA DECISIÓN DE IR A VOTAR SEGÚN TODOS V/S LOS QUE VOTARÁN

P92N



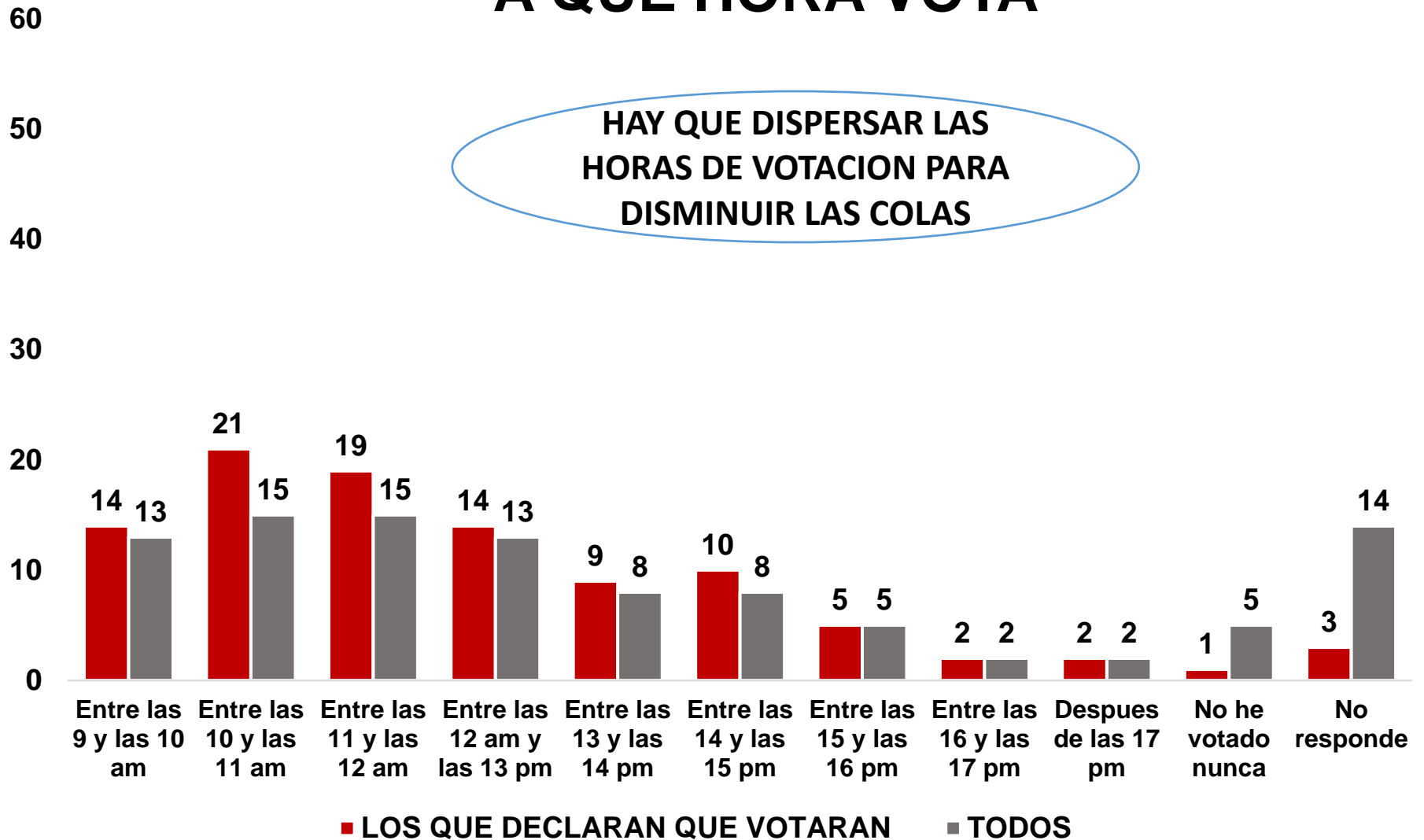
P. ¿Cuándo va tomar la decisión de ir a votar? ¿Cuál es su situación?

P. En una escala de 0 a 10, donde 0 es “No Votaré” y 10 es “Votaré” ¿Cuán probable es que vote ? (AQUÍ 7-10 es el que vota)

FUENTE: BARÓMETRO DEL TRABAJO – SEPTIEMBRE 2020

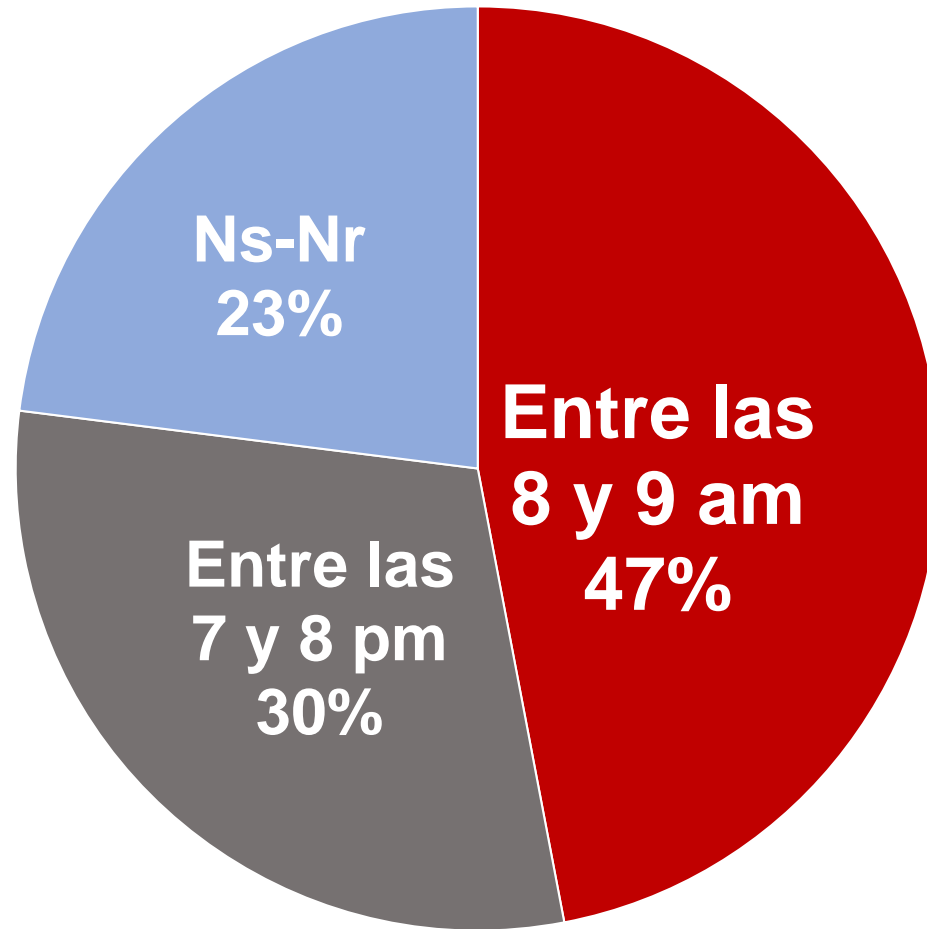
A QUÉ HORA VOTA

HAY QUE DISPERSAR LAS HORAS DE VOTACION PARA DISMINUIR LAS COLAS



P. ¿Cual es su experiencia al ir a votar, o no ha votado nunca en la vida? Normalmente a que hora votaría Ud, o no ha votado nunca y no votaría nunca? P.En una escala de 0 a 10, donde 0 es “No Votaré” y 10 es “Votaré” ¿Cuán probable es que vote? (Los que votan se ubican del 7 -10)

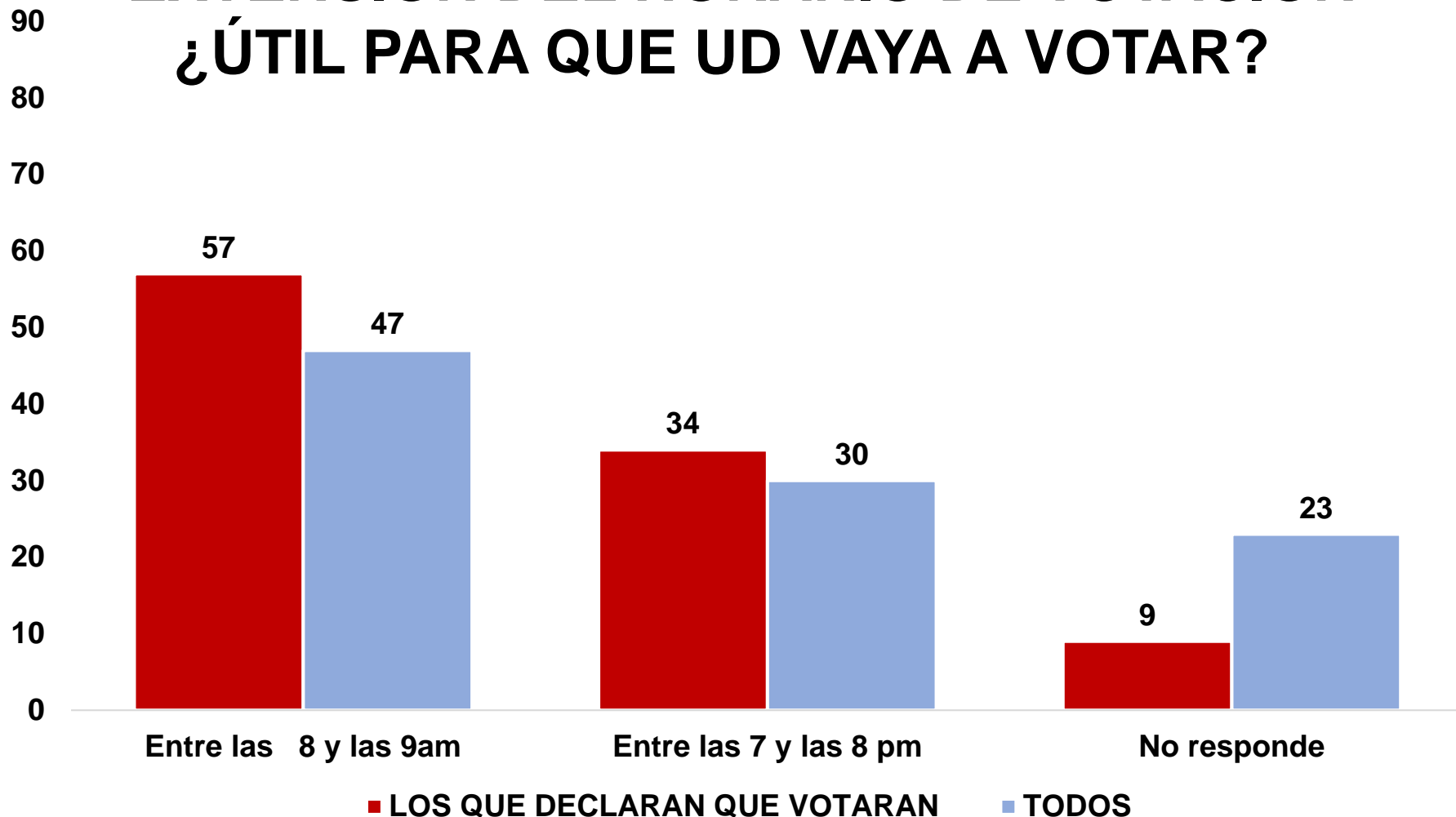
EXTENSIÓN DEL HORARIO DE VOTACIÓN ¿ÚTIL PARA QUE UD VAYA A VOTAR?



P Le parece útil para que Ud pueda ir a votar, que la votación empiece a las 8 am y se extienda hasta las 8 PM?
Ud iría a votar..?

FUENTE: BARÓMETRO DEL TRABAJO – SEPTIEMBRE 2020

EXTENSIÓN DEL HORARIO DE VOTACIÓN ¿ÚTIL PARA QUE UD VAYA A VOTAR?



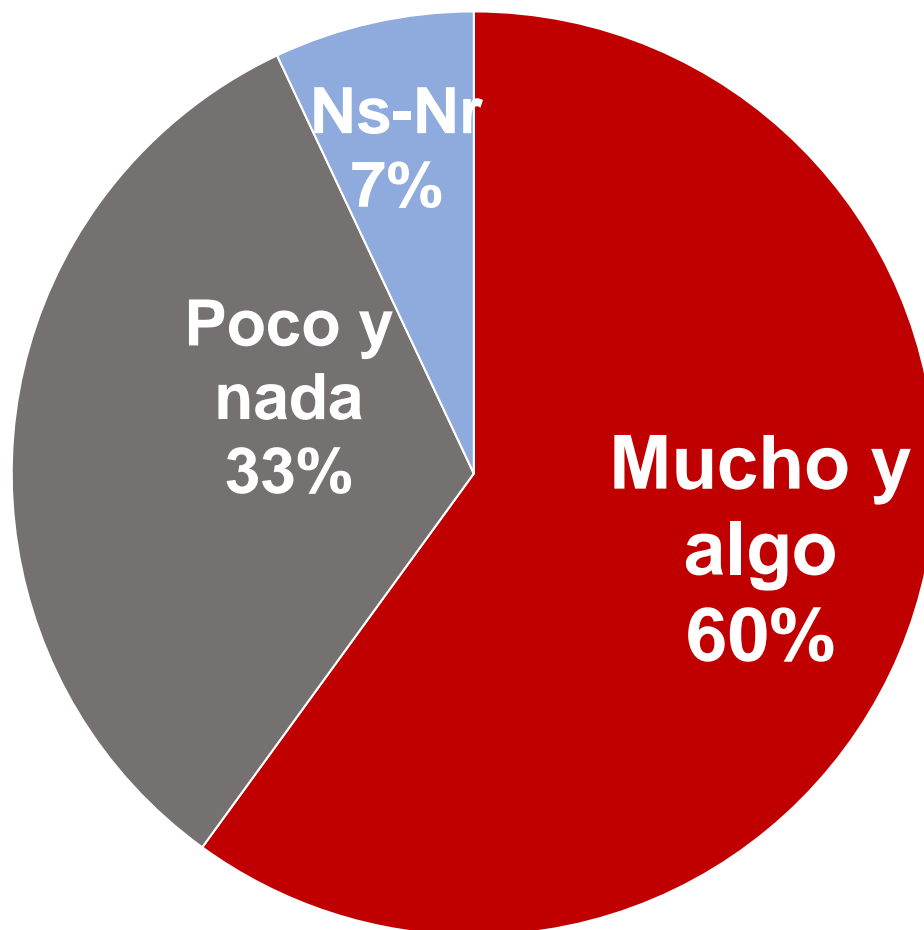
P. ¿ Le parece útil para que Ud pueda ir a votar, que la votación empiece a las 8 am y se extienda hasta las 8 PM? Ud iría a votar..? P. En una escala de 0 a 10, donde 0 es “No Votaré” y 10 es “Votaré” ¿Cuán probable es que vote ? (Los que votan se ubican del 7 -10)

ES RIESGOSO IR A VOTAR EL 25 DE OCTUBRE



P ¿Cree Ud que será riesgoso ir a votar el 25 de Octubre o cree Ud que se puede votar tomando medidas para no tener riesgos.

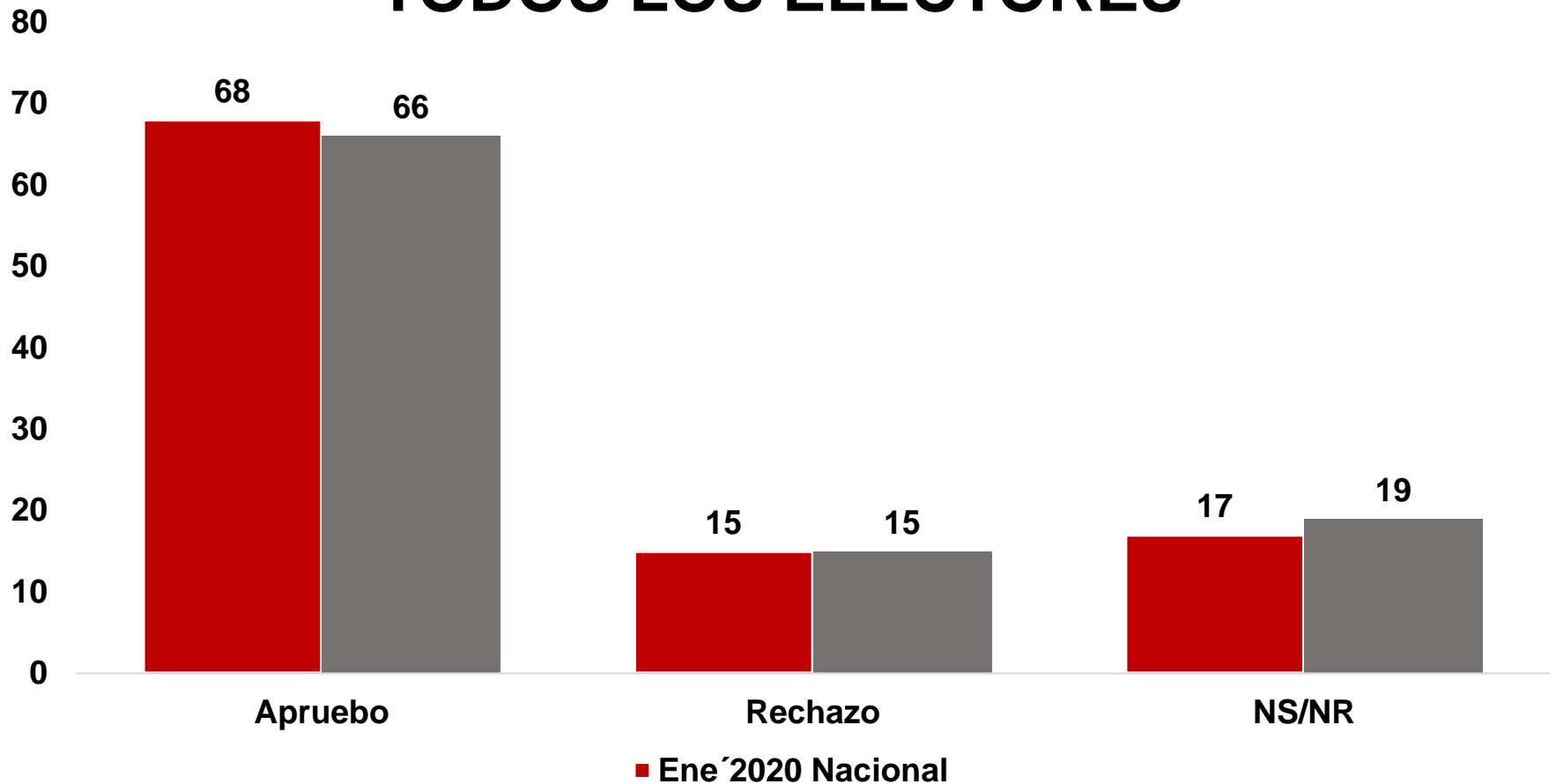
¿CUÁNTO RIESGO DE CONTAGIO HAY AL IR A VOTAR EL 25 DE OCTUBRE?



P Cuanto riesgo de contagio cree UD que se corre al ir a votar el 25 de Octubre, Mucho, algo, poco o nada.

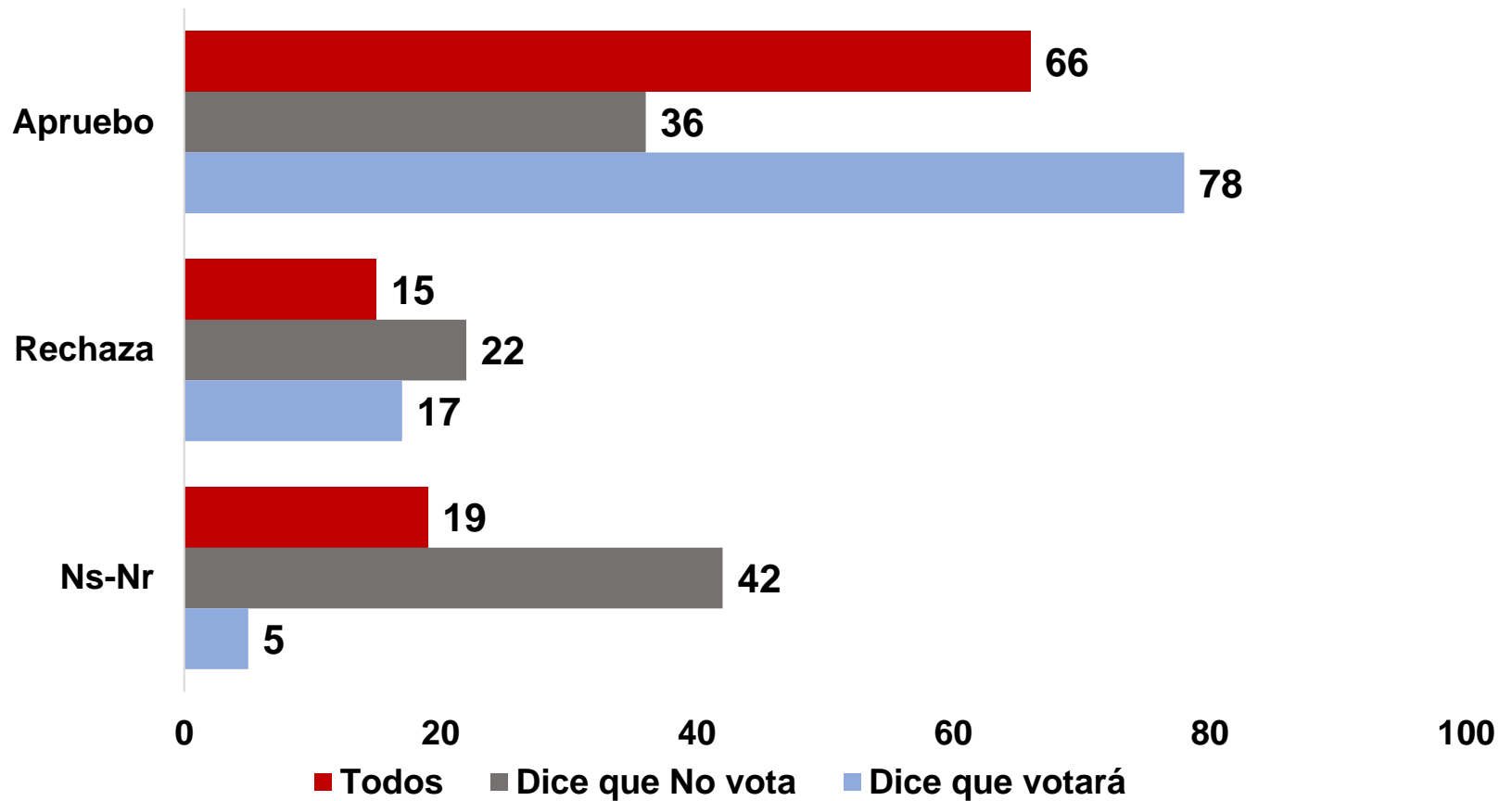
**INTENCIÓN DE VOTO
PLEBISCITO
CONSTITUCIONAL
25 DE OCTUBRE**

INTENCIÓN DE VOTO PLEBISCITO 25 DE OCTUBRE 2020 TODOS LOS ELECTORES



Enero y Junio 2020: ¿Cómo votará En el plebiscito ante la pregunta ¿“quiere Ud una nueva constitución”? Votará que sí o votará que no ?
Septiembre 2020: ¿Cómo votará En el plebiscito ante la pregunta ¿“quiere Ud una nueva constitución”? Votará apruebo o rechazo ?

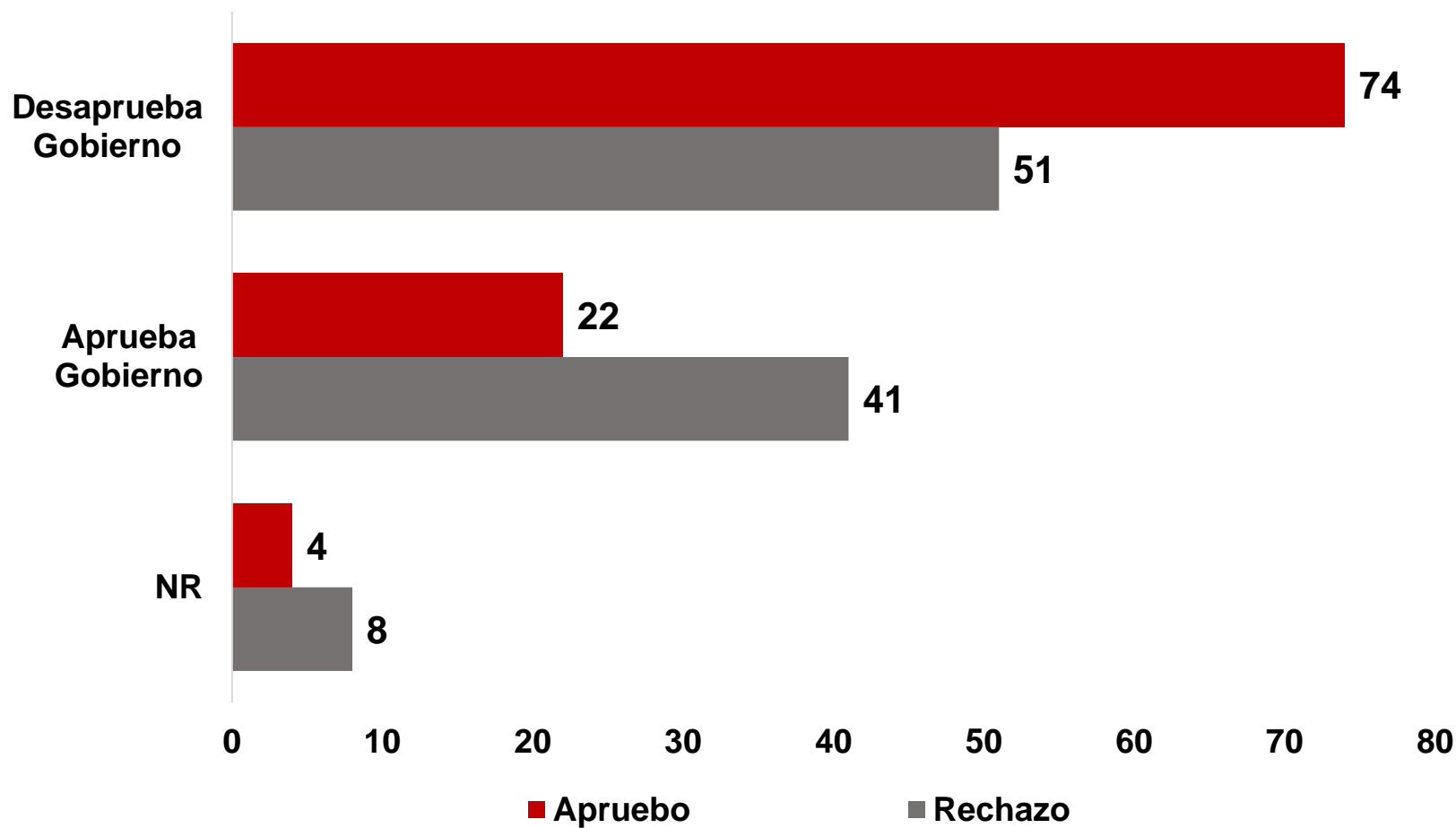
INTENCIÓN DE VOTO APRUEBO - RECHAZO POR VOTA/ NO VOTA



P. Cómo votará En el plebiscito ante la pregunta ¿“quiere Ud una nueva constitución”? Votará apruebo o rechazo.

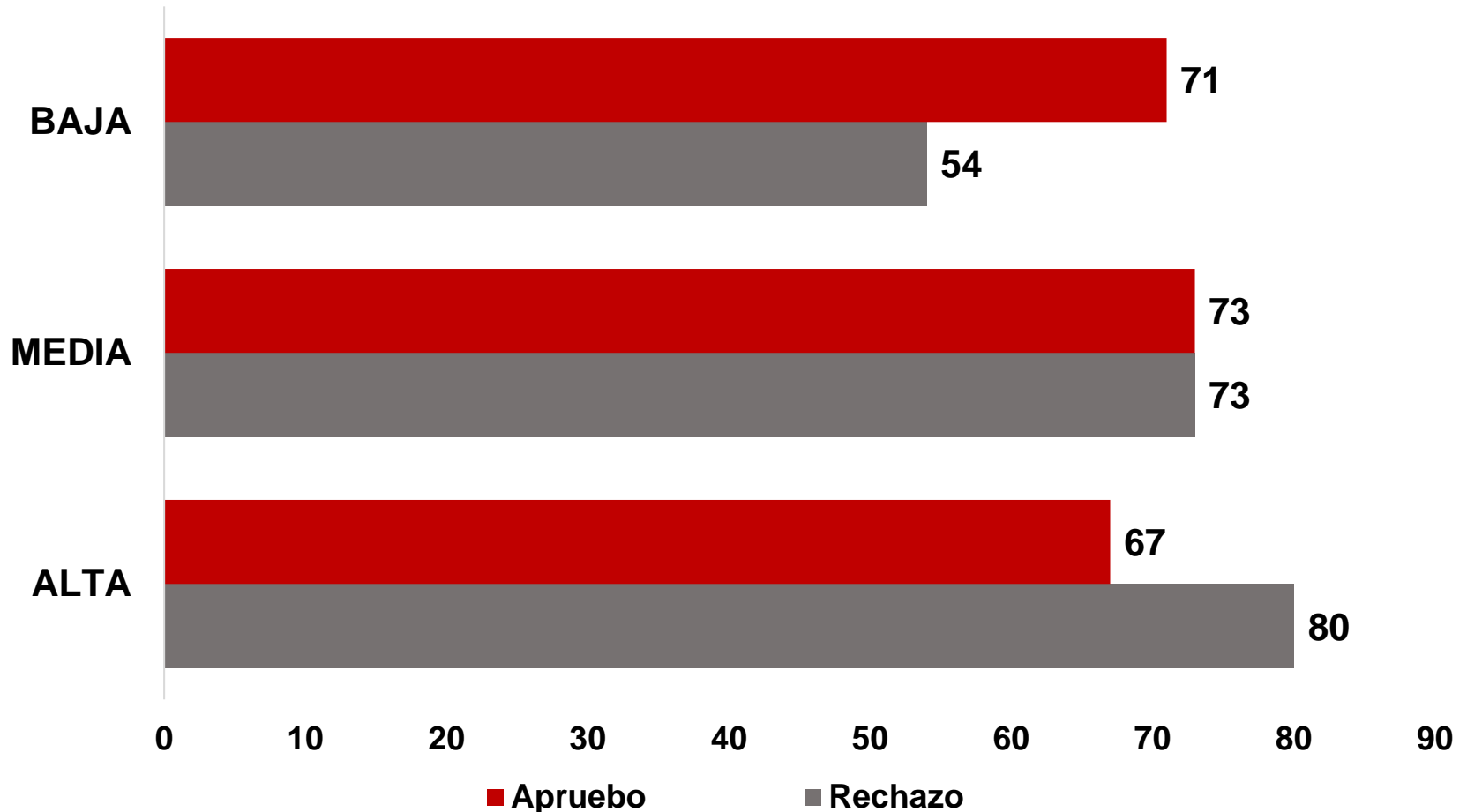
P. En una escala de 0 a 10, donde 0 es “No Votará” y 10 es “Votará” ¿Cuán probable es que vote . (Aquí 7-10 = votara, 1-6 = no votará)

INTENCIÓN DE VOTO APRUEBO - RECHAZO POR APROBACIÓN DE GOBIERNO



P. Cómo votará En el plebiscito ante la pregunta ¿“quiere Ud una nueva constitución”? Votará apruebo o rechazó.
P. ¿Usted aprueba o no aprueba la gestión del gobierno que encabeza el Presidente Sebastián Piñera?

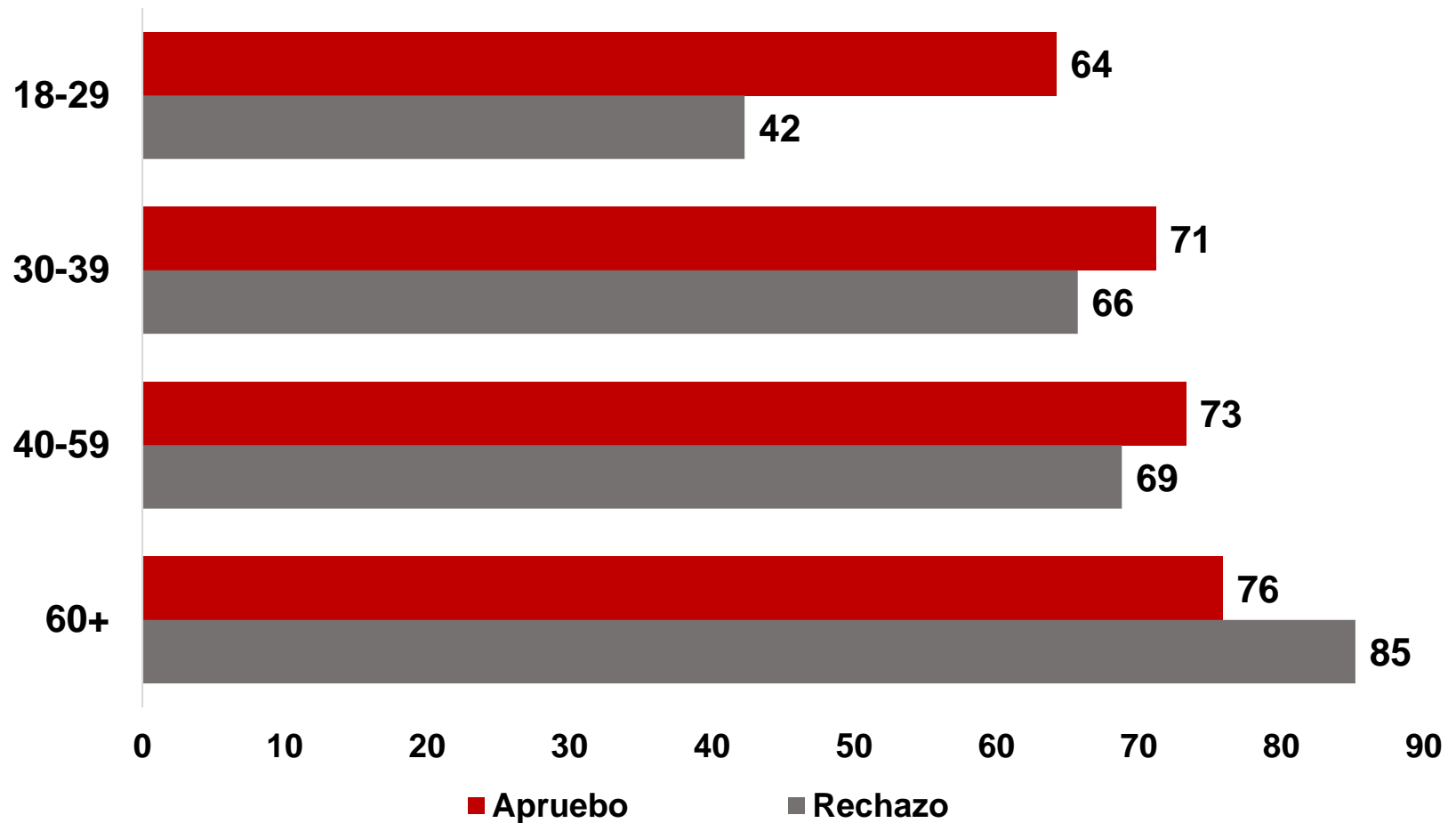
INTENCIÓN DE VOTO APRUEBO - RECHAZO POR CLASE SOCIAL



P. La gente algunas veces se describe a sí misma como perteneciendo a una clase social. Ud. se describiría como perteneciendo a la clase.

P. Cómo votará En el plebiscito ante la pregunta ¿“quiere Ud una nueva constitución”? Votará apruebo o rechazó

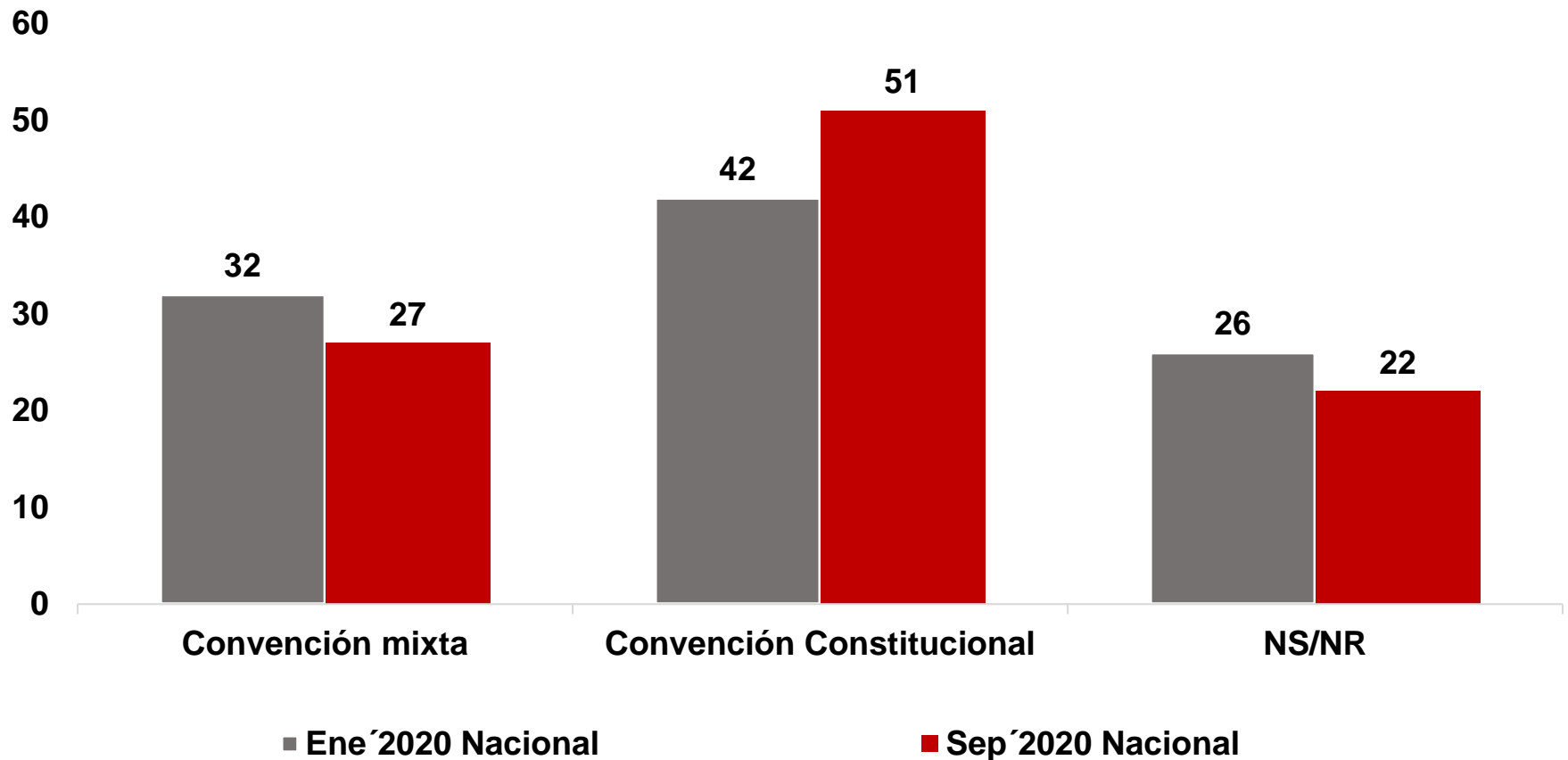
INTENCIÓN DE VOTO APRUEBO - RECHAZO POR EDAD



P. EDAD P. Cómo votará En el plebiscito ante la pregunta ¿“quiere Ud una nueva constitución”? Votará apruebo o rechazo. AQUÍ: No se representa “No responde”

FUENTE: BARÓMETRO DEL TRABAJO – SEPTIEMBRE 2020

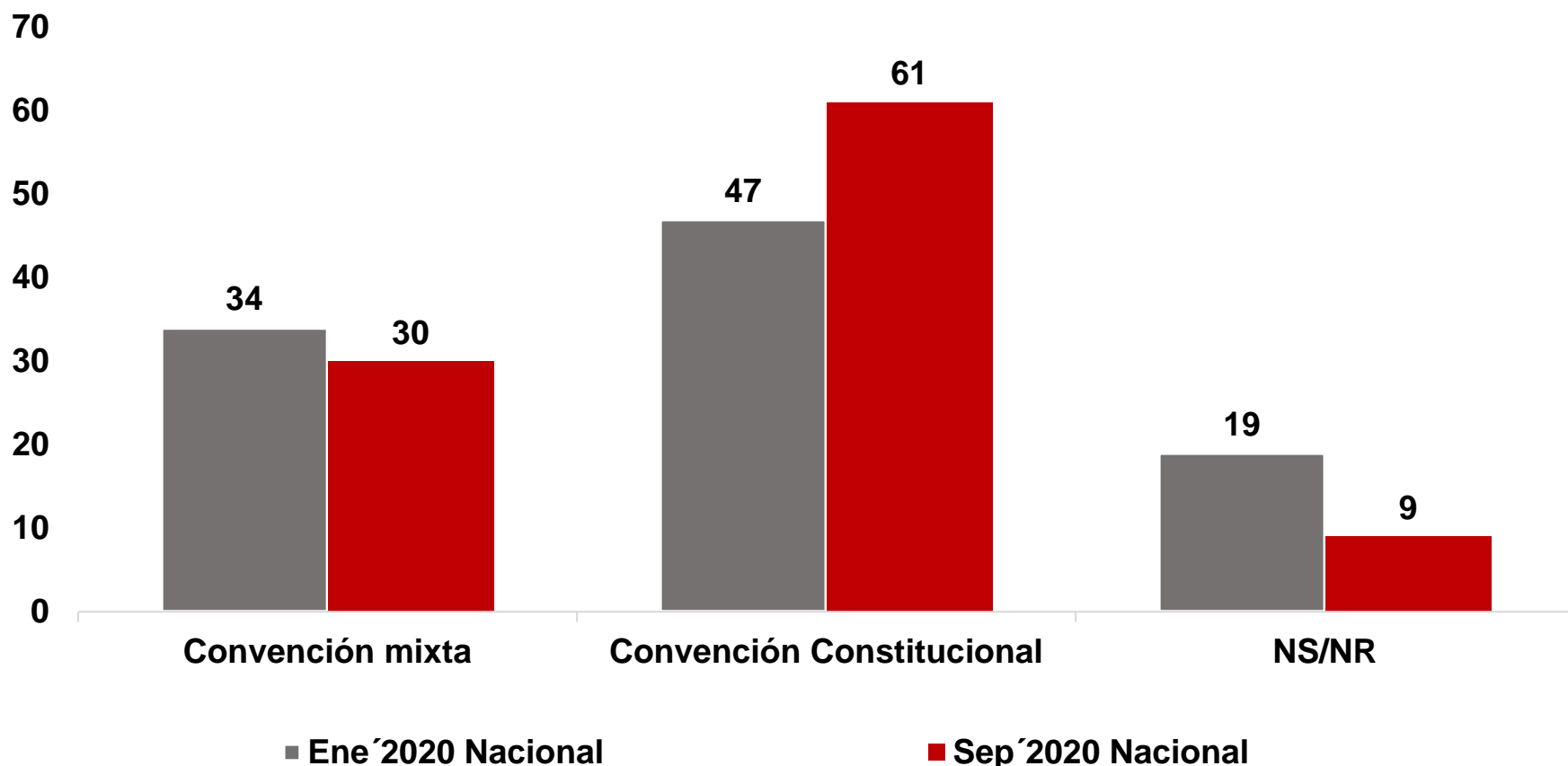
¿VOTARÁ POR CONVENCIÓN MIXTA O CONVENCIÓN CONSTITUCIONAL? TODOS LOS ELECTORES



P. En el plebiscito del 25 de octubre hay que elegir entre dos alternativas para determinar cual es mecanismo para iniciar el proceso constituyente: Una convención mixta (50% parlamentarios en ejercicio y 50% miembros elegidos) o una convención constitucional (100% miembros elegidos) ¿Cuál prefiere Ud.?

FUENTE: BARÓMETRO DEL TRABAJO – SEPTIEMBRE 2020

¿VOTARÁ POR CONVENCIÓN MIXTA O CONVENCIÓN CONSTITUCIONAL? ENTRE LOS QUE DICEN QUE VOTARÁN



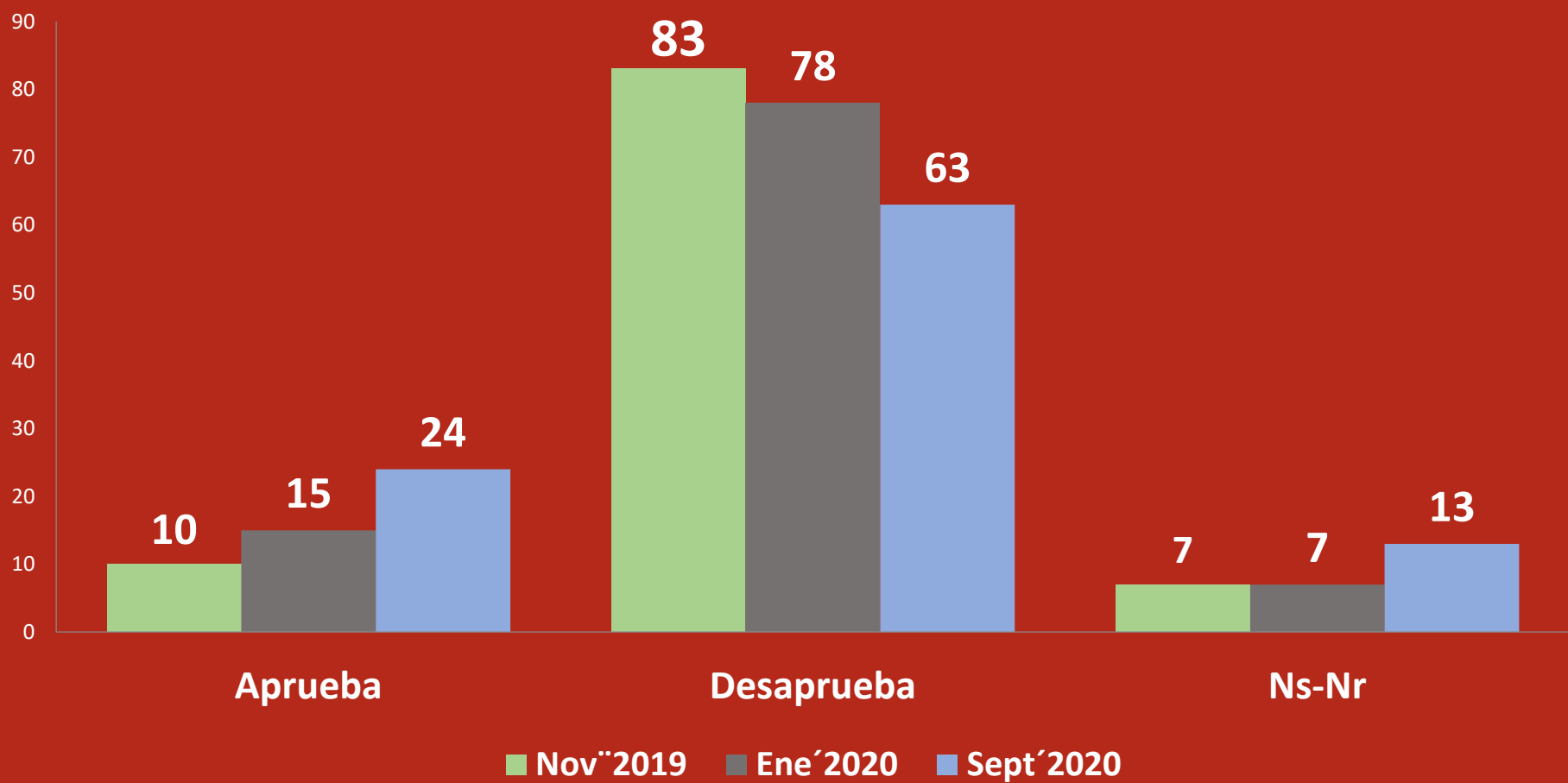
P. En el plebiscito del 25 de octubre hay que elegir entre dos alternativas para determinar cual es mecanismo para iniciar el proceso constituyente: Una convención mixta (50% parlamentarios en ejercicio y 50% miembros elegidos) o una convención constitucional (100% miembros elegidos) ¿Cuál prefiere Ud.?

¿Votará o no votará en el plebiscito nacional del 25 de Octubre de 2020?

FUENTE: BARÓMETRO DEL TRABAJO – SEPTIEMBRE 2020

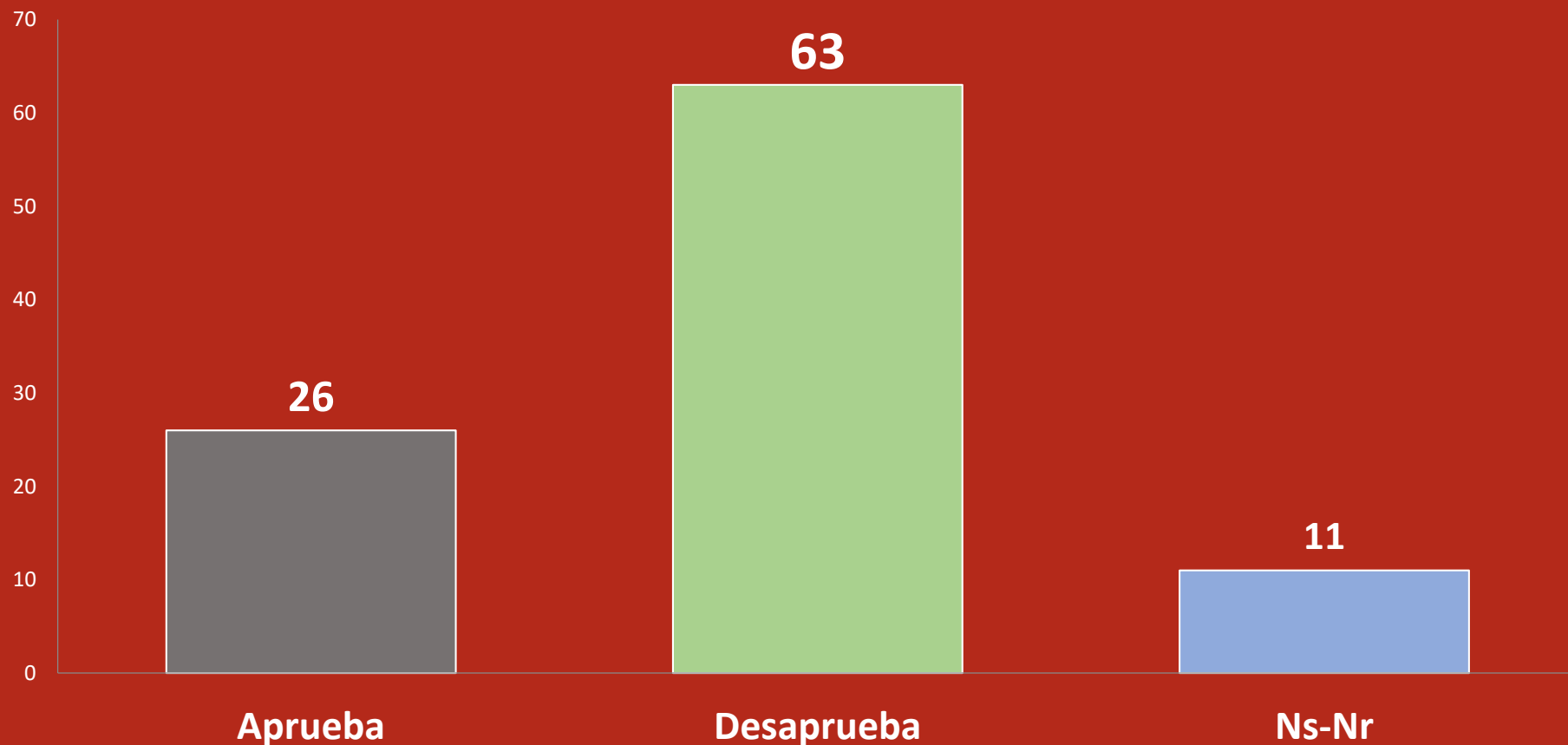
EVALUACIÓN DE GOBIERNO

¿USTED APRUEBA O NO APRUEBA LA GESTIÓN DEL GOBIERNO?



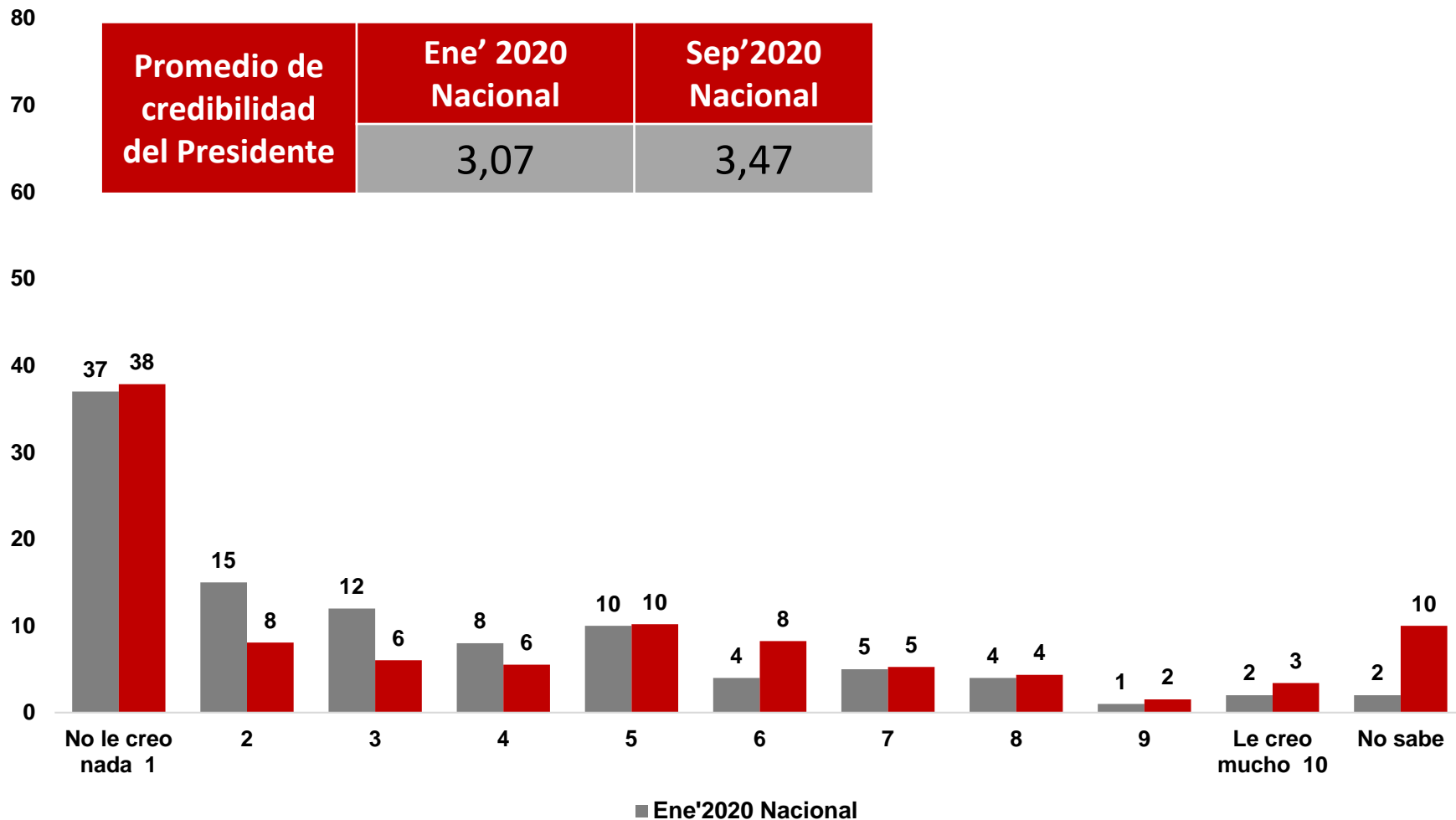
¿Usted aprueba o no aprueba la gestión del gobierno que encabeza el Presidente Sebastián Piñera?

¿USTED APRUEBA O NO APRUEBA LA MANERA COMO EL GOBIERNO ESTA MANEJANDO LA PANDEMIA?



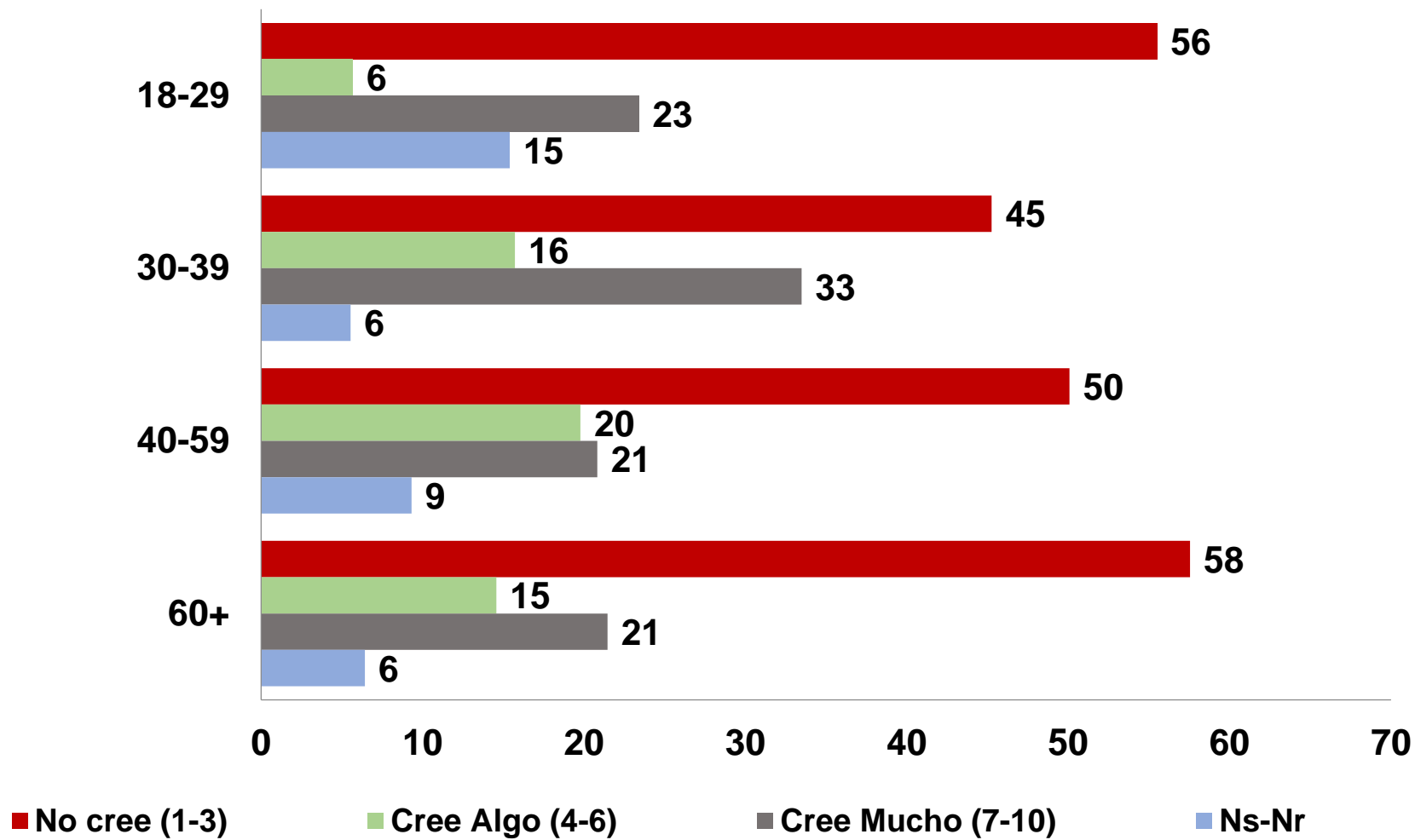
¿Usted aprueba o no aprueba la gestión del gobierno que encabeza el Presidente Sebastián Piñera como esta manejando la situación generada por el Coronavirus?

¿CUÁNTO LE CREE AL PRESIDENTE SEBASTIÁN PIÑERA?



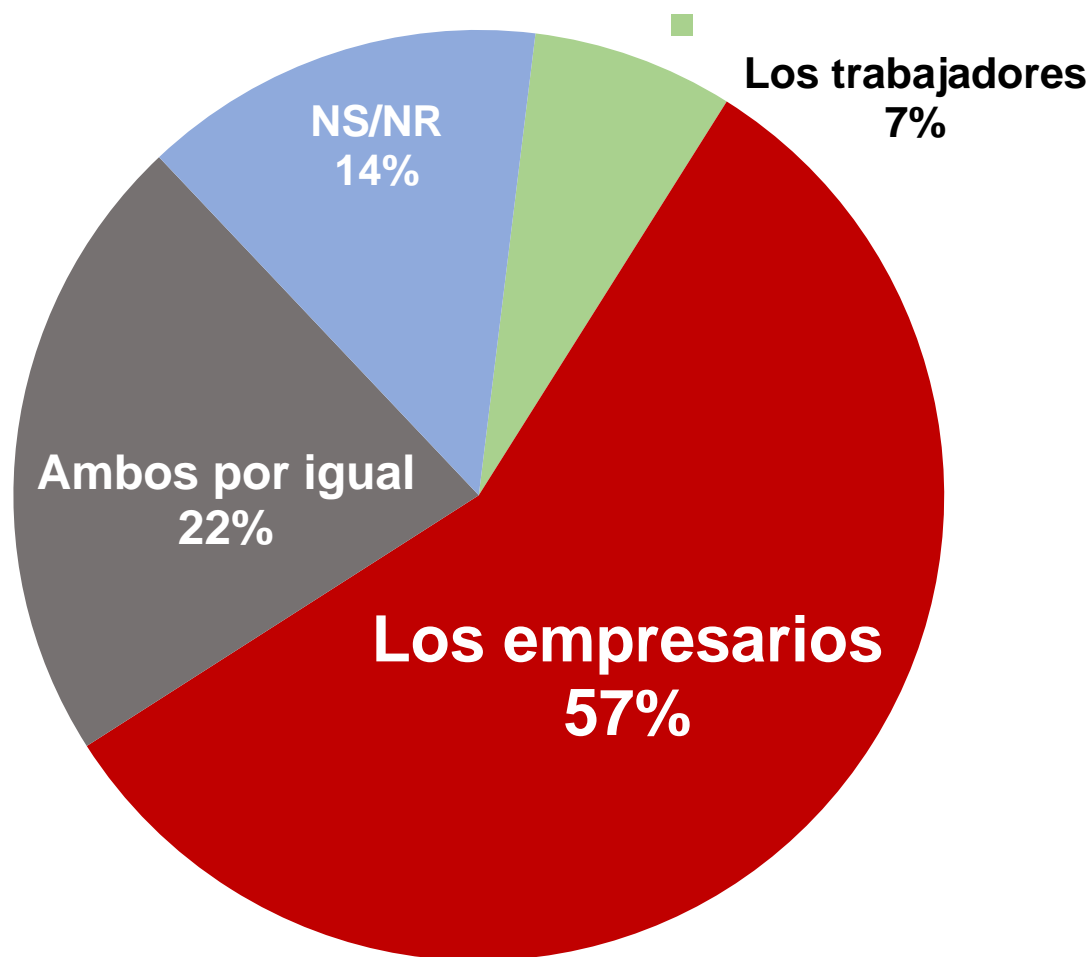
P.¿Cuánto le cree Ud al Presidente Sebastián Piñera, en una escala de 1 a 10, donde 1 es “no le creo nada” y 10 es “le creo mucho” ¿Dónde se ubicaría Ud ?

¿CUÁNTO LE CREE AL PRESIDENTE SEBASTIÁN PIÑERA? POR EDAD



P.¿Cuánto le cree Ud al Presidente Sebastián Piñera, en una escala de 1 a 10, donde 1 es “no le creo nada” y 10 es “le creo mucho” ¿Dónde se ubicaría Ud ?

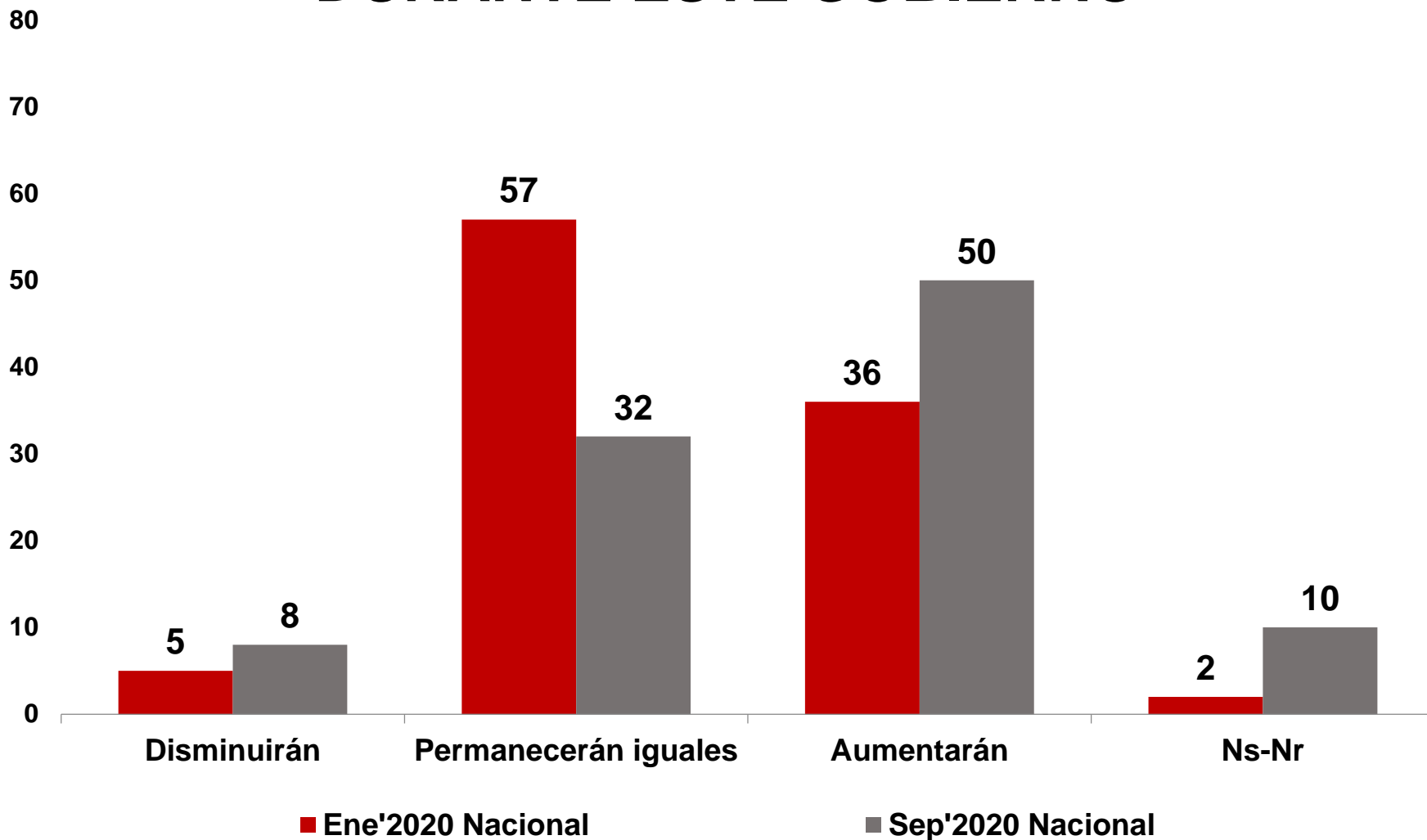
GOBIERNO ¿ PREOCUPADO DE LOS TRABAJADORES, DE LOS EMPRESARIOS O DE AMBOS POR IGUAL?



P. ¿Cree Ud. que el gobierno del presidente Piñera se está preocupando más de los trabajadores, de los empresarios o de ambos por igual?

FUENTE: BARÓMETRO DEL TRABAJO – SEPTIEMBRE 2020

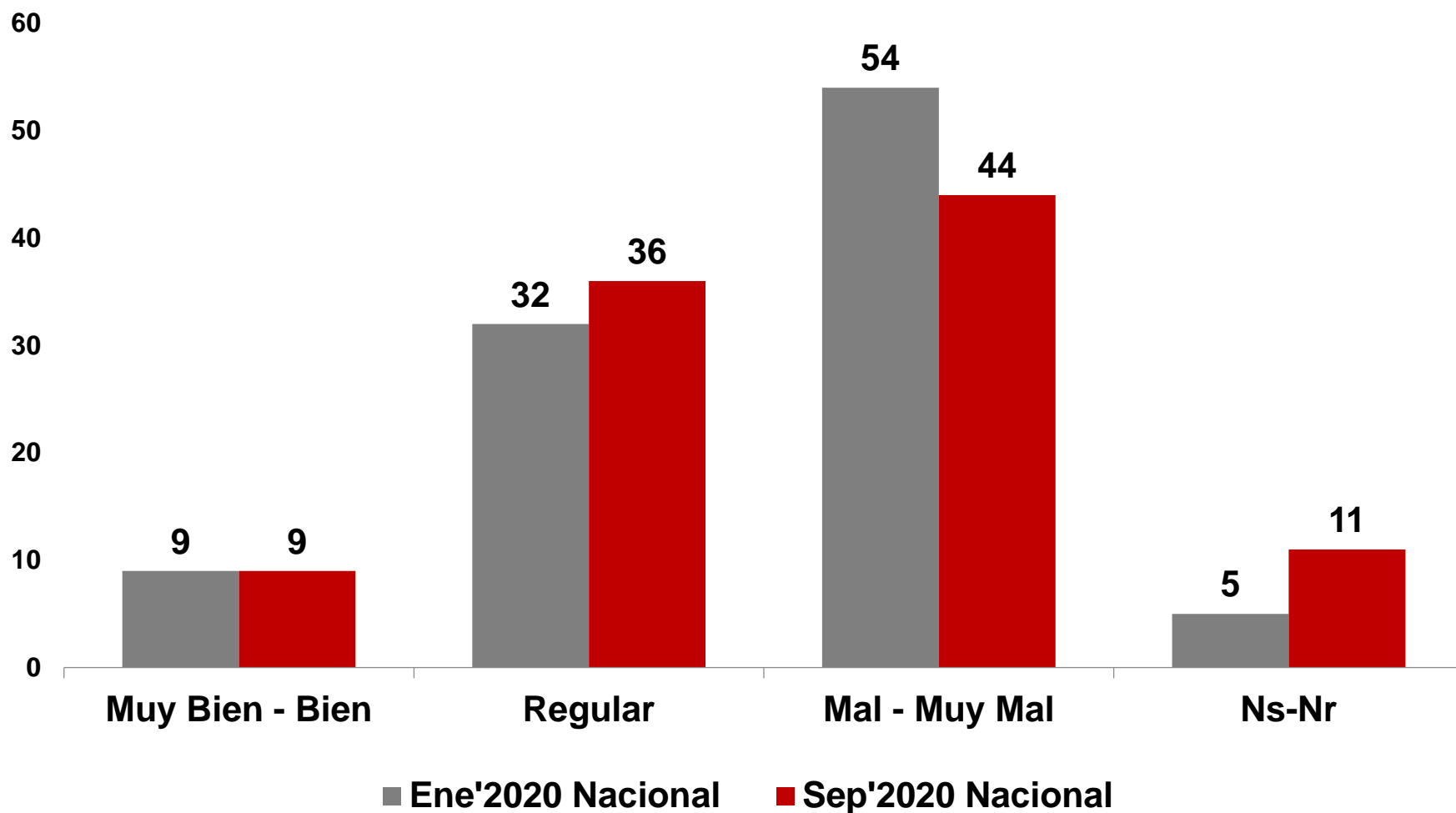
DESIGUALDADES ECONÓMICAS Y SOCIALES DURANTE ESTE GOBIERNO



P. Durante el gobierno del presidente Piñera cree UD. que las desigualdades económicas y sociales disminuirán, permanecerán iguales o aumentarán?

FUENTE: BARÓMETRO DEL TRABAJO – SEPTIEMBRE 2020

EVALUACIÓN DE LA OPOSICIÓN



P. ¿Cómo evalúa la acción de la oposición al gobierno de Piñera? ¿Diría Ud. que lo ha hecho..?

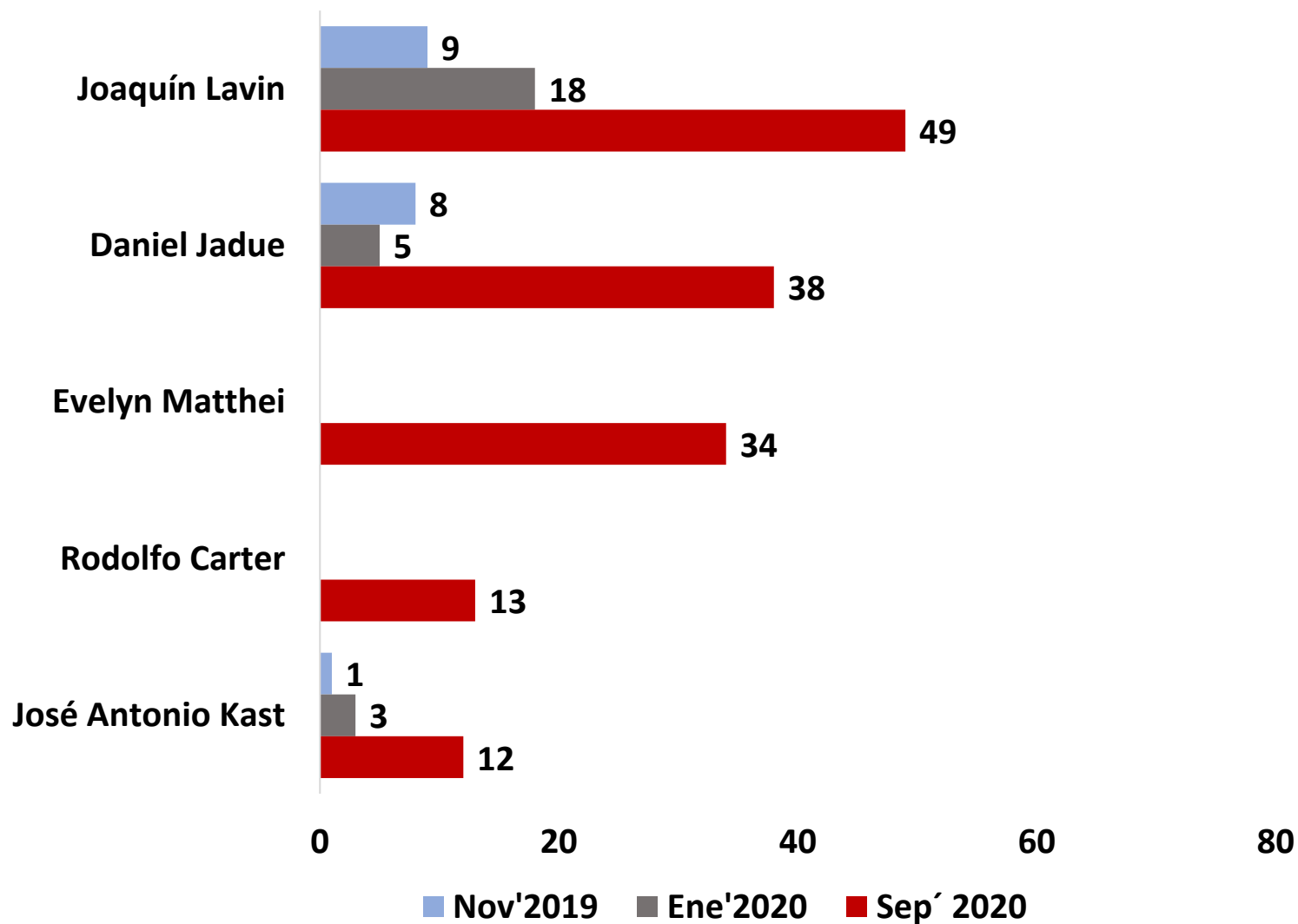
Muy bien, bien, regular, mal o muy mal

FUENTE: BARÓMETRO DEL TRABAJO - SEPTIEMBRE 2020

LA CARRERA PRESIDENCIAL

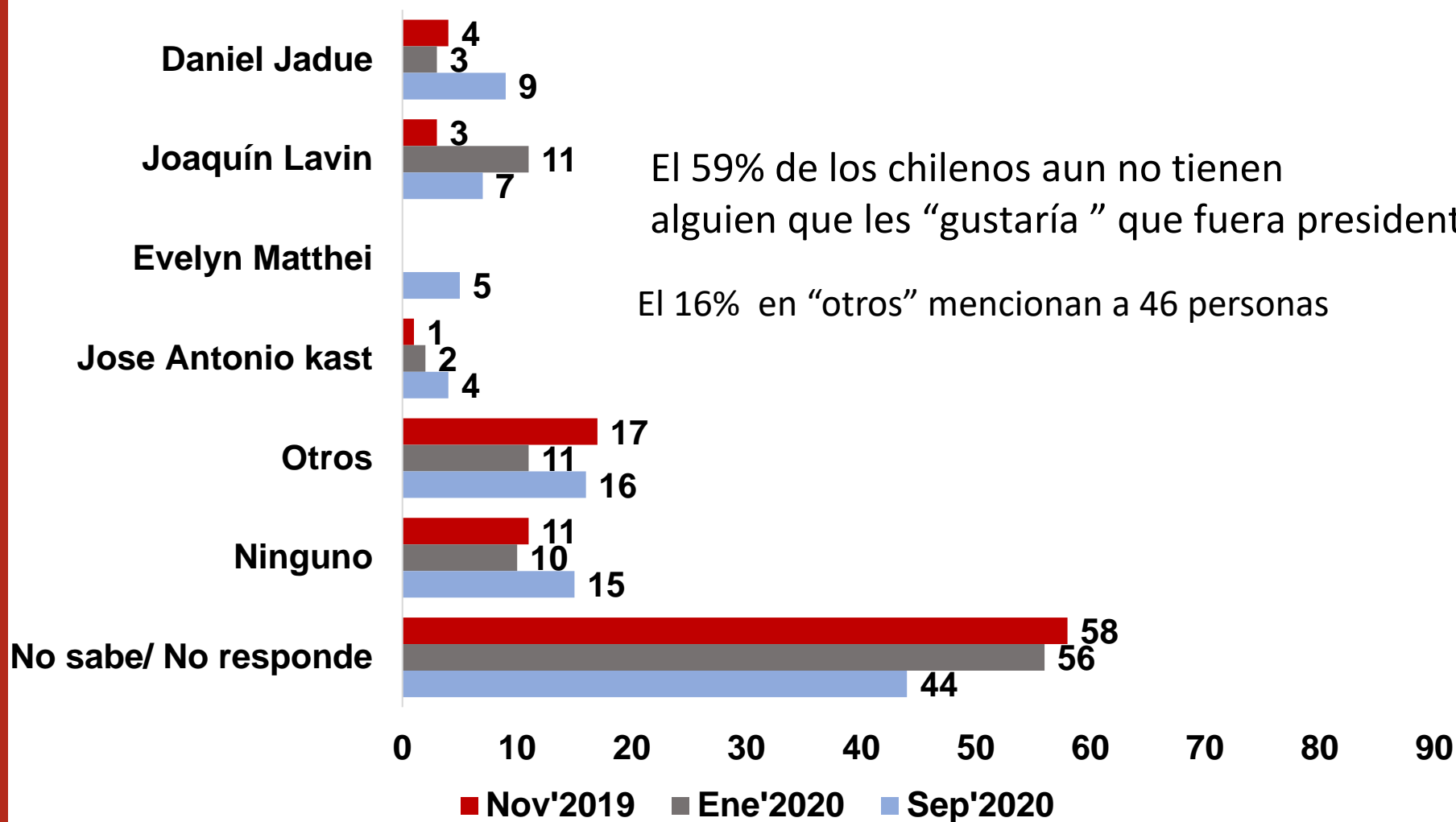
- La carrera presidencial muestra que cerca del 60% de los chilenos no tienen un nombre para nombrar espontáneamente, y que en las preguntas cerradas se repiten los que están instalados en los medios de comunicación.
- Los candidatos de derecha llevan la delantera con cuatro de cinco políticos con más futuro, mención espontánea, mientras que la oposición solo tiene uno. Evelyn Matthei muestra, al mismo tiempo, que en el espacio de dos semanas se ubica justo detrás de Joaquín Lavín.

LOS CINCO POLÍTICOS CON MÁS FUTURO



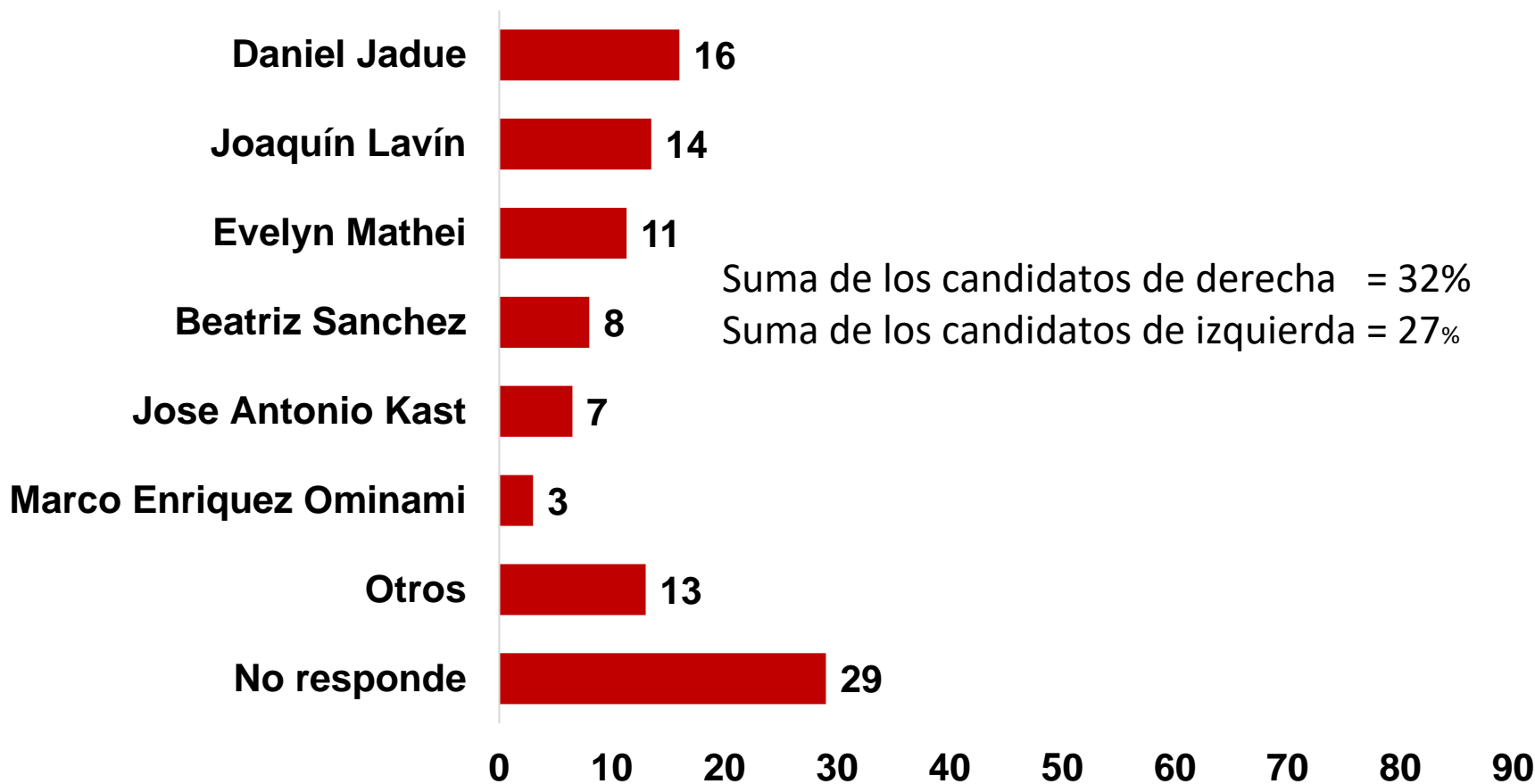
Considerando a todos los políticos, sin tomar en cuenta al Presidente de la República, nómbrame a los 5 políticos que Ud. cree tienen más futuro en Chile. Respuesta múltiple los porcentajes no suman 100.

¿QUIÉN LE GUSTARÍA QUE FUERA EL PRÓXIMO PRESIDENTE? PREGUNTA ABIERTA



¿Quién le gustaría que fuera el próximo presidente? Mención espontánea el 16% en la categoría “otros” menciona 46 personas.

¿SI LAS ELECCIONES PRESIDENCIALES FUERAN EL PRÓXIMO DOMINGO POR QUIÉN VOTARÍA?



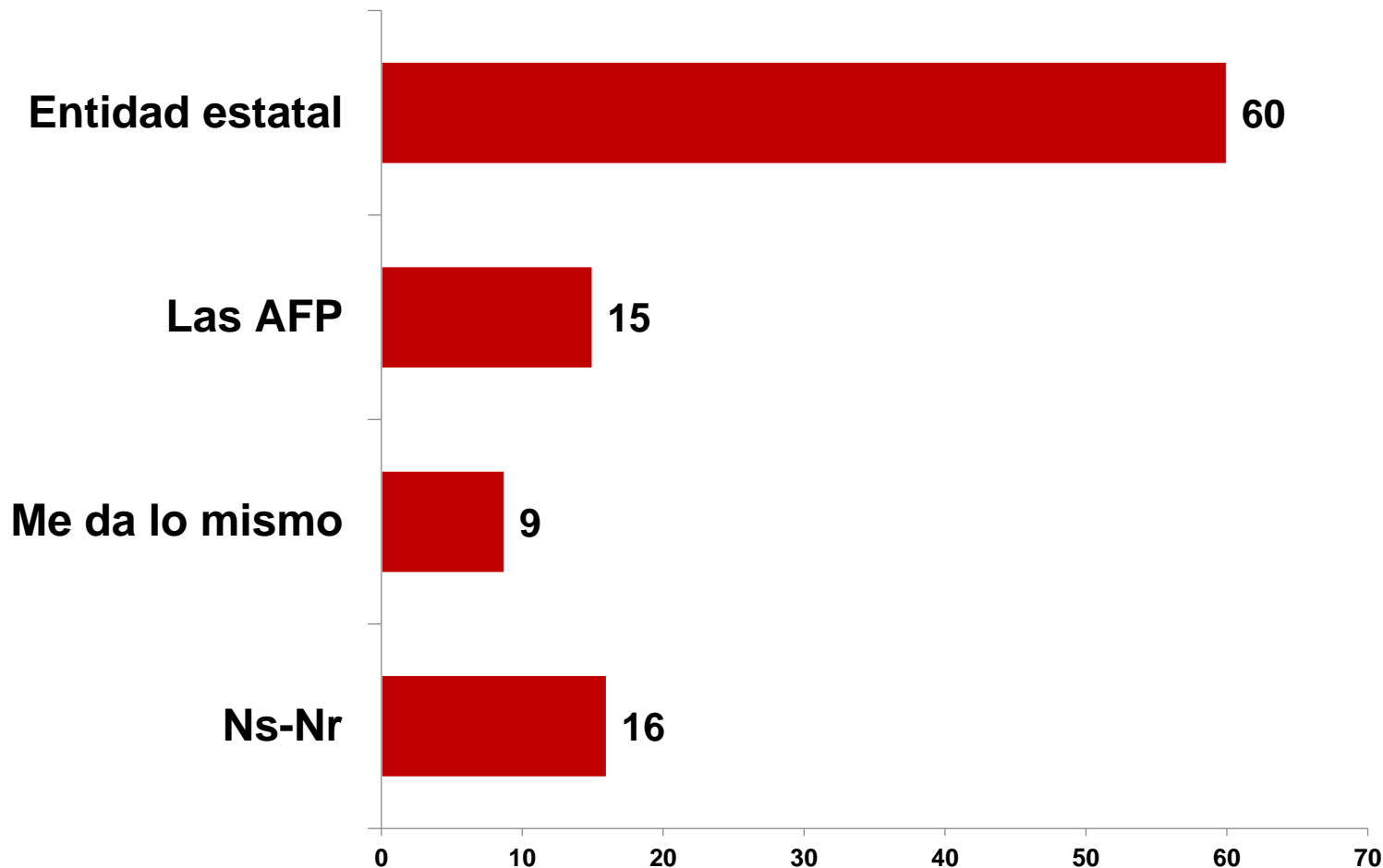
¿Si las elecciones presidenciales fueran el próximo domingo los candidatos fueran ...por quién votaría?

Se dio una lista con 15 nombres, 9 nombres no tienen menciones significativas están agrupados en la categoría "otros":

(Carlos Montes, Ricardo Lagos W, Mario Desbordes, Andrés Allamand, Heraldo Muñoz, Francisco Chahúan, Ximena Rincón Manuel José Ossandon, Germán Codina)

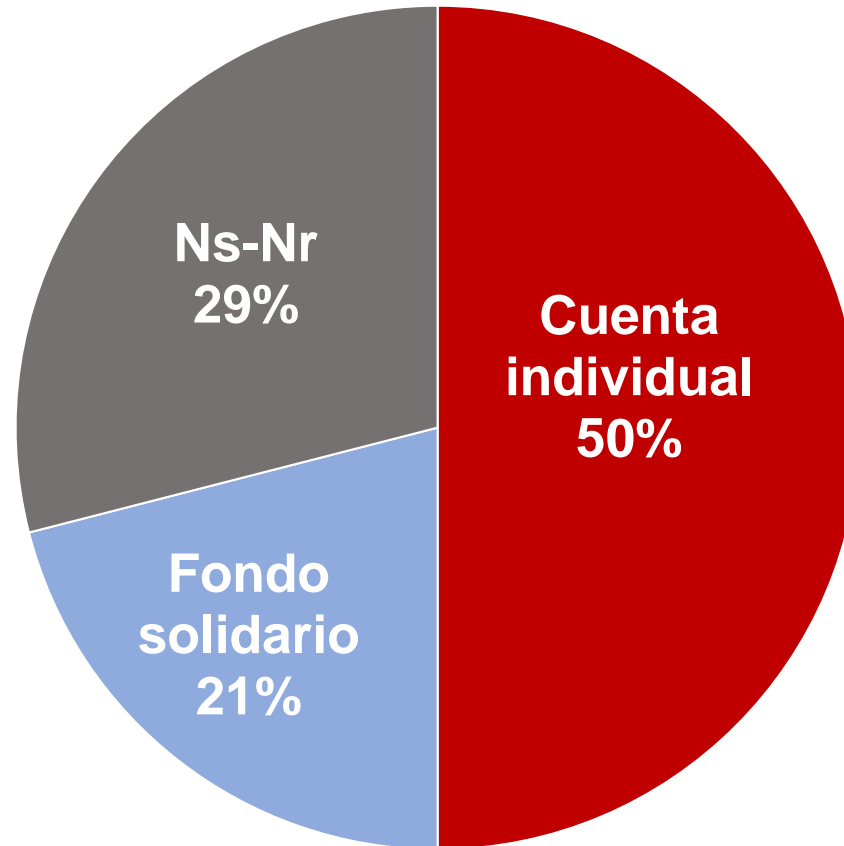
REFORMA PREVISIONAL

QUIÉN DEBERÍA ADMINISTRAR LOS FONDOS DE PENSIONES



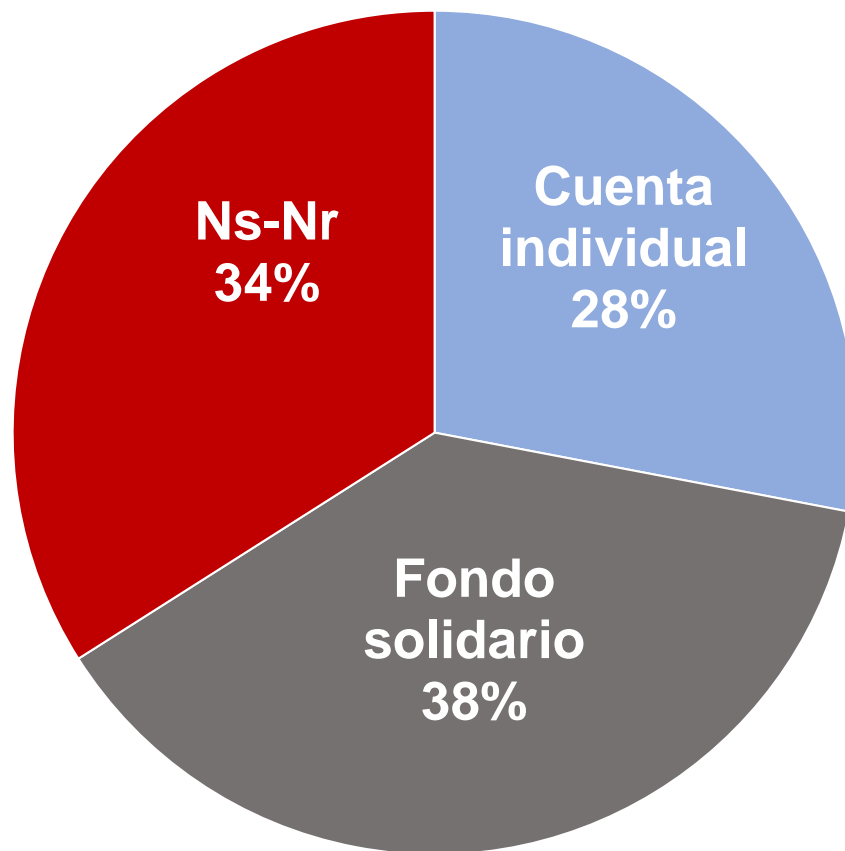
P ¿Cuál de las siguientes frases está mas cerca de su manera de pensar? Las AFP deberían continuar administrando las pensiones, una nueva entidad estatal debería hacerse cargo de administrar las pensiones, me da lo mismo quién administre las pensiones

QUIERE QUE EL 6% ADICIONAL VAYA A LA CUENTA INDIVIDUAL O A UN FONDO SOLIDARIO?



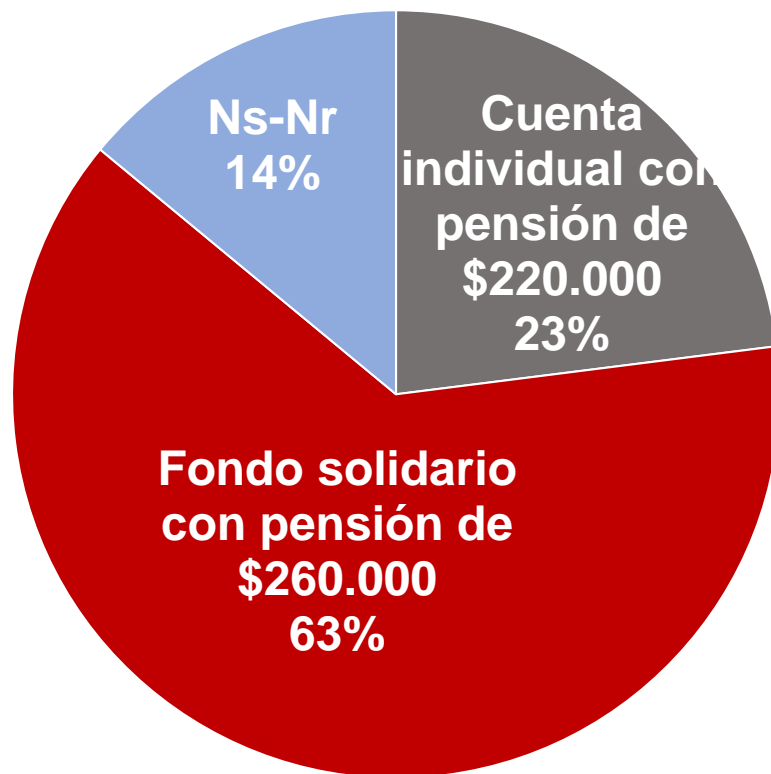
P. En el actual sistema de pensiones el empleador deposita el 10% de cotización todos los meses en la cuenta individual. Con este sistema el promedio de las pensiones que reciben los chilenos alcanza cerca de los \$220.000 mensuales. La reforma que se propone considera un depósito adicional mensual de parte del empleador de un 6%. Cual es su manera de pensar?
¿Quiere Ud que ese 6% adicional vaya a su cuenta individual o a un fondo solidario?

¿CÓMO CREE QUE PUEDE AUMENTAR MÁS SU PENSIÓN DEPOSITANDO EL 6% EN SU CUENTA INDIVIDUAL O EN UN FONDO SOLIDARIO?



P. ¿Cómo cree Ud que puede aumentar mas su pensión? Depositando el 6% adicional en su cuenta individual o dejándolo en un fondo solidario?

¿QUÉ PREFIERE? QUE COTIZACIÓN ADICIONAL VAYA A SU CUENTA INDIVIDUAL Y RECIBA \$220.000 DE PENSIÓN O A UN FONDO SOLIDARIO Y RECIBA \$260.000 DE PENSIÓN



P. Independiente de su respuesta anterior ¿Qué prefiere Usted, 1. que la Cotización del 6% adicional que paga el empleador vaya a la cuenta individual con una pensión de 220.000 promedio cuando jubile ó 2. Que vaya un fondo solidario y reciba una pensión de 260.000 cuando jubile?

¿COTIZACION ADICIONAL 6% SOLUCIONARÁ EL PROBLEMA DE LAS PENSIONES?



P. ¿Cree usted que con la cotización adicional del 6%, que paga el empleador, se va solucionar el problema de las pensiones, Mucho, algo, poco o Nada?

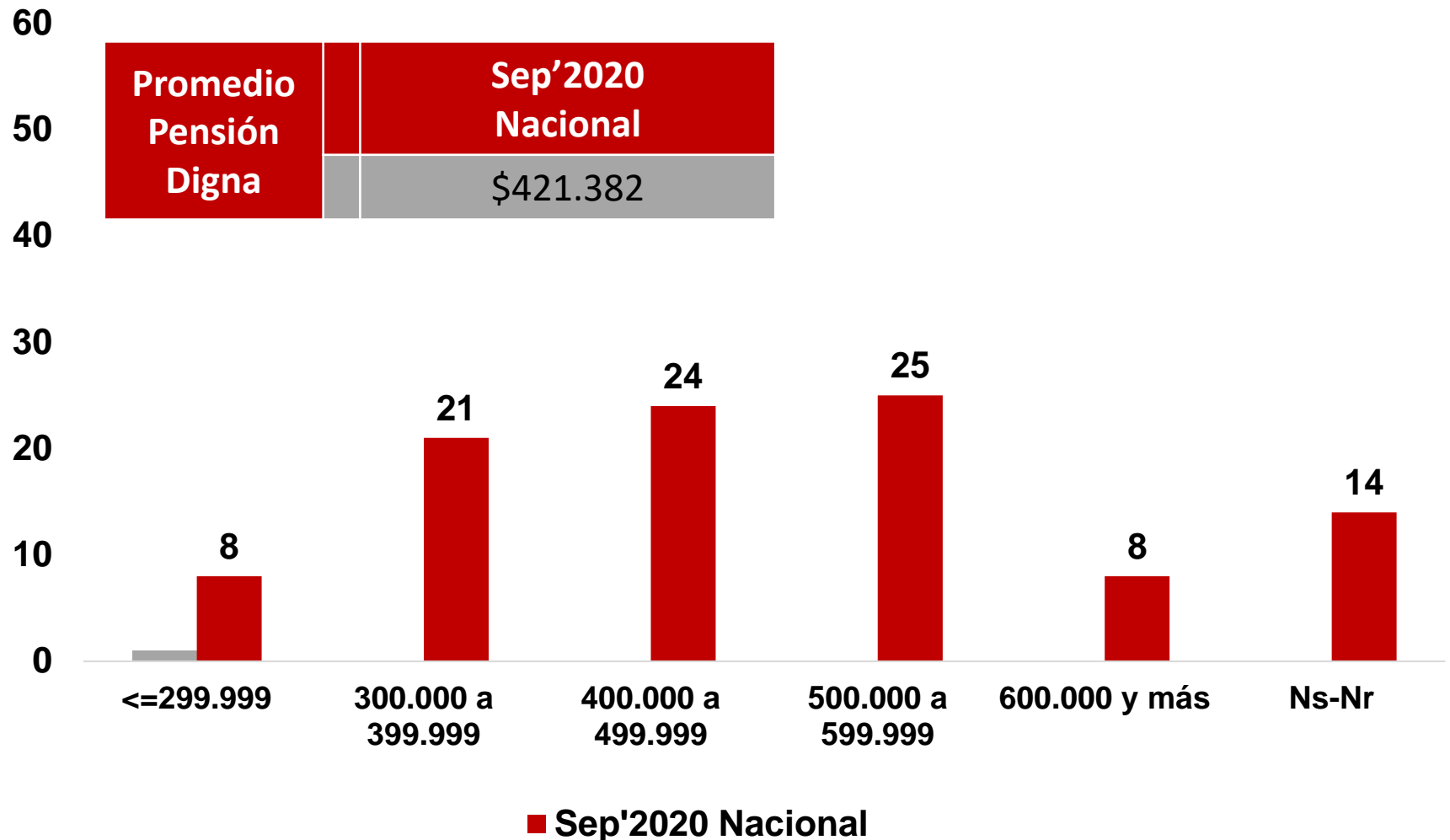
¿DE QUIÉN DEBE DEPENDER LA PENSIÓN QUE RECIBE CADA CHILENO?



P. Cree Ud. que la pensión que recibe cada chileno tiene que depender enteramente de lo que éste ha sido capaz de cotizar a lo largo de su vida, o debe depender también de lo que el estado sea capaz de agregar con el fondo solidario.

MONTO MÍNIMO PARA PENSIÓN DIGNA

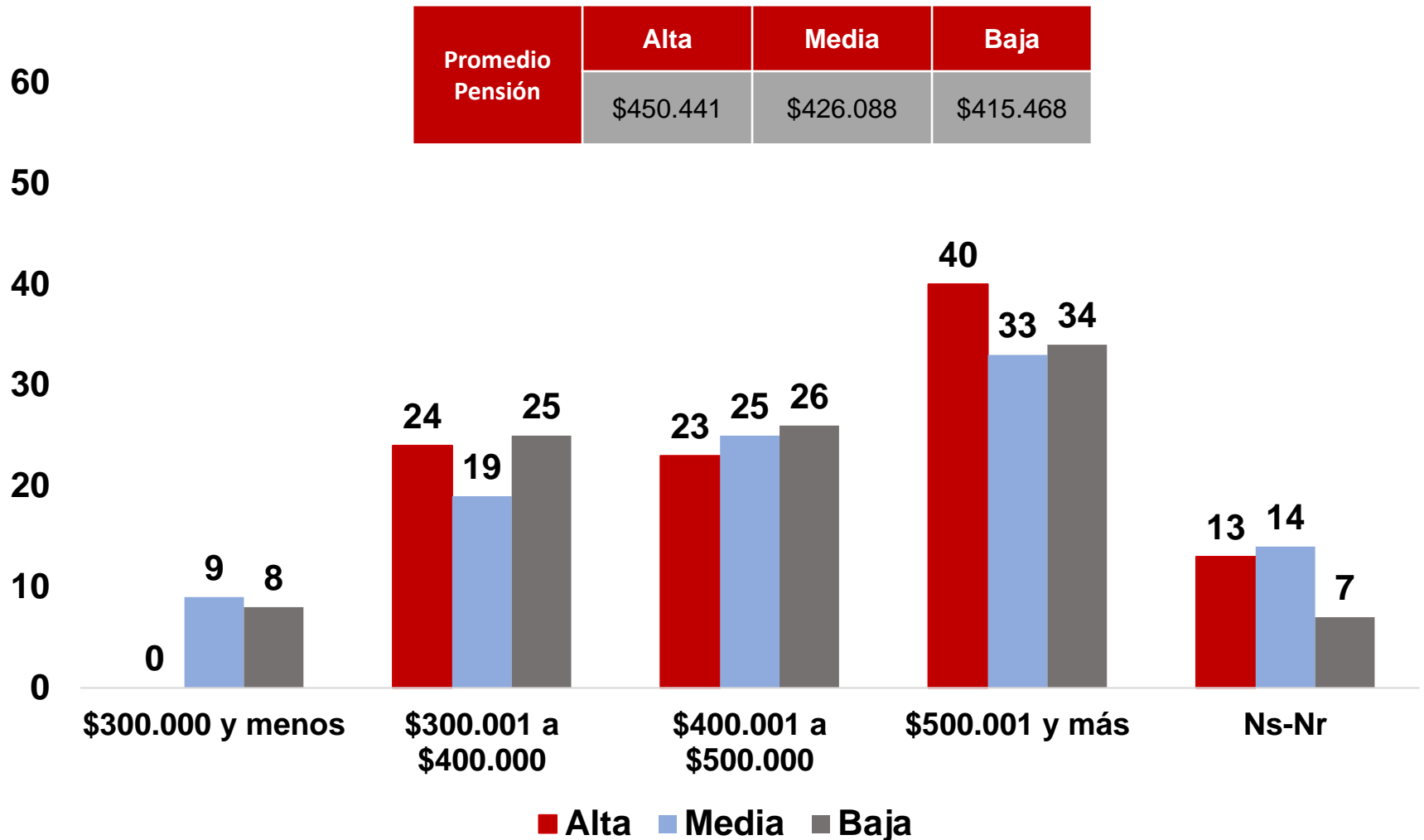
Pregunta Abierta



P. ¿Cuál es el monto mínimo que Ud. considera que debe tener una pensión digna hoy día?

FUENTE: BARÓMETRO DEL TRABAJO – SEPTIEMBRE 2020

MONTO MÍNIMO PARA PENSIÓN DIGNA POR CLASE SOCIAL



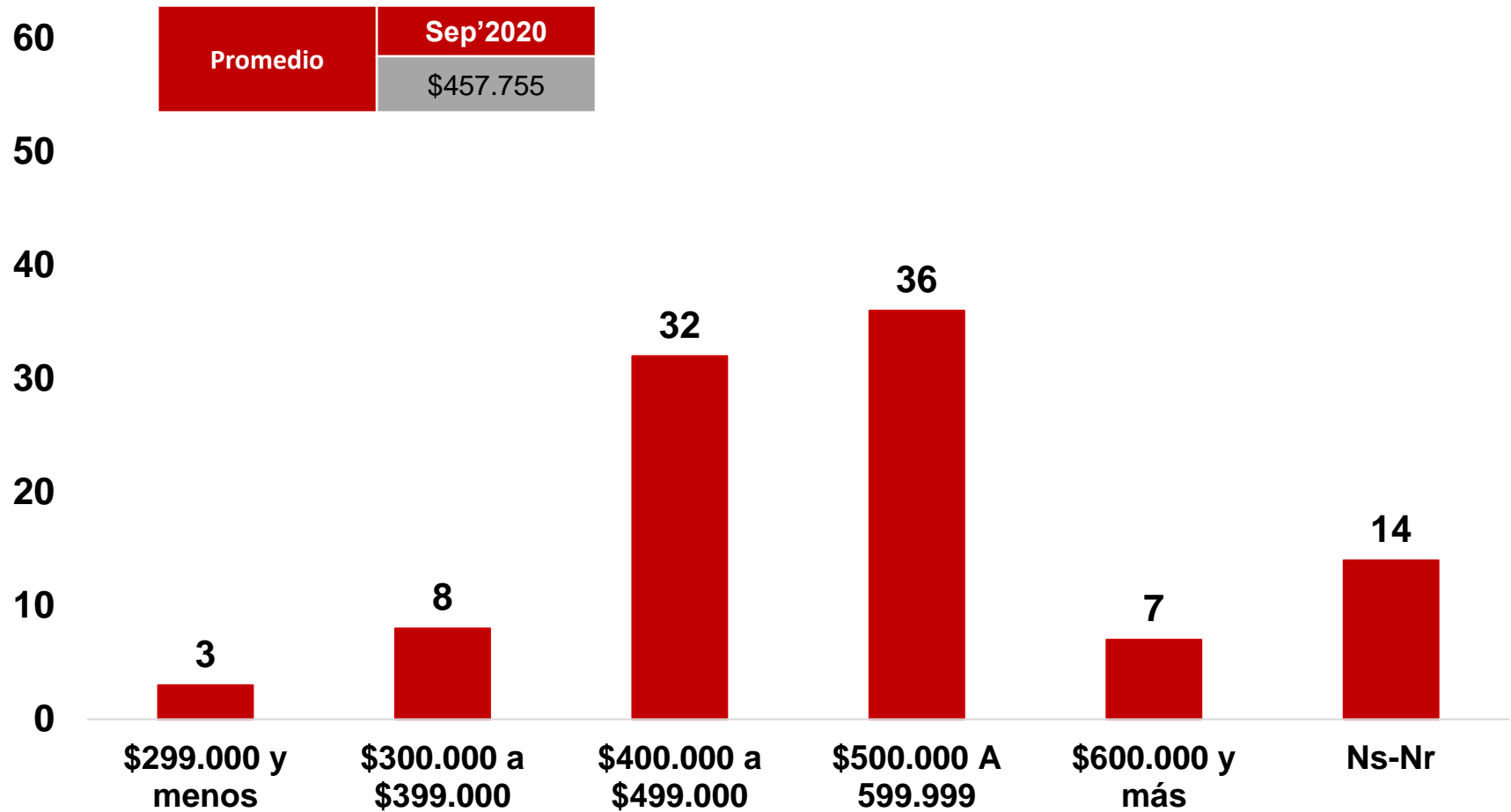
P. ¿Cuál es el monto mínimo que Ud. considera que debe tener una pensión digna hoy día?

P. La gente algunas veces se describe a sí misma como perteneciendo a una clase social. Ud. se describiría como perteneciendo a la clase

SALARIO MÍNIMO

¿CUÁL DEBE SER EL SALARIO MÍNIMO?

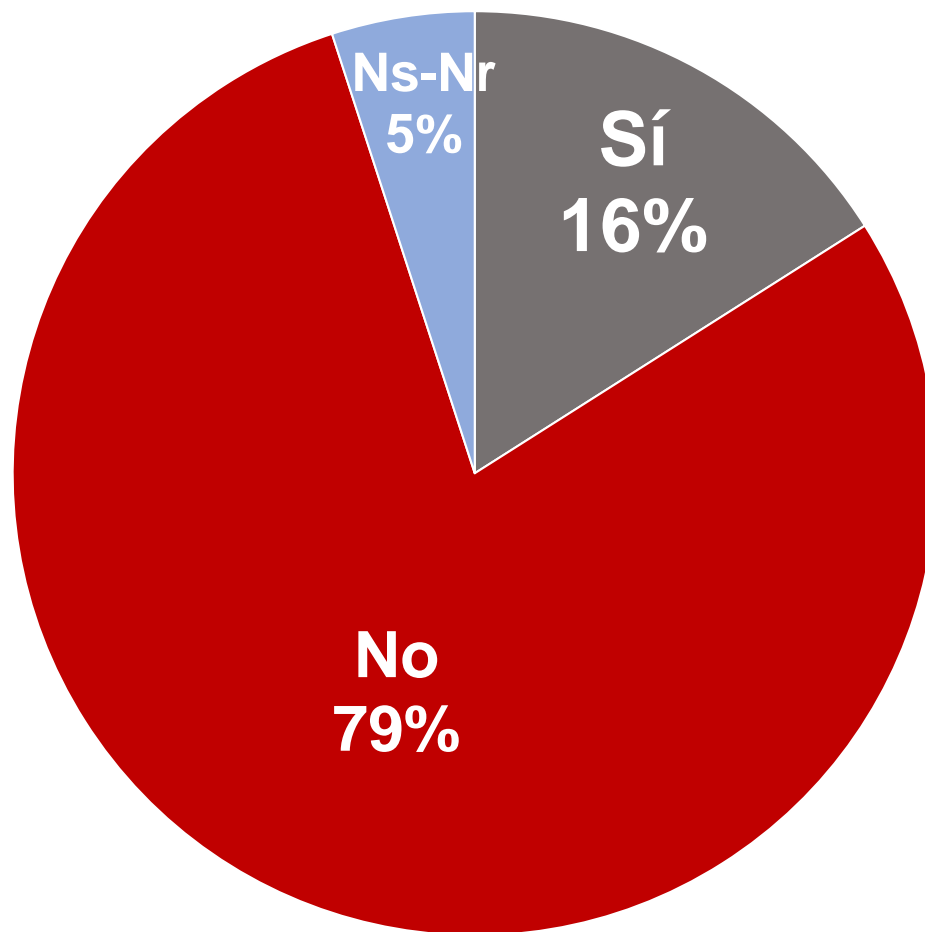
Pregunta abierta



P. ¿Cuál debe ser el salario mínimo en el Chile de hoy?

FUENTE: BARÓMETRO DEL TRABAJO – SEPTIEMBRE 2020

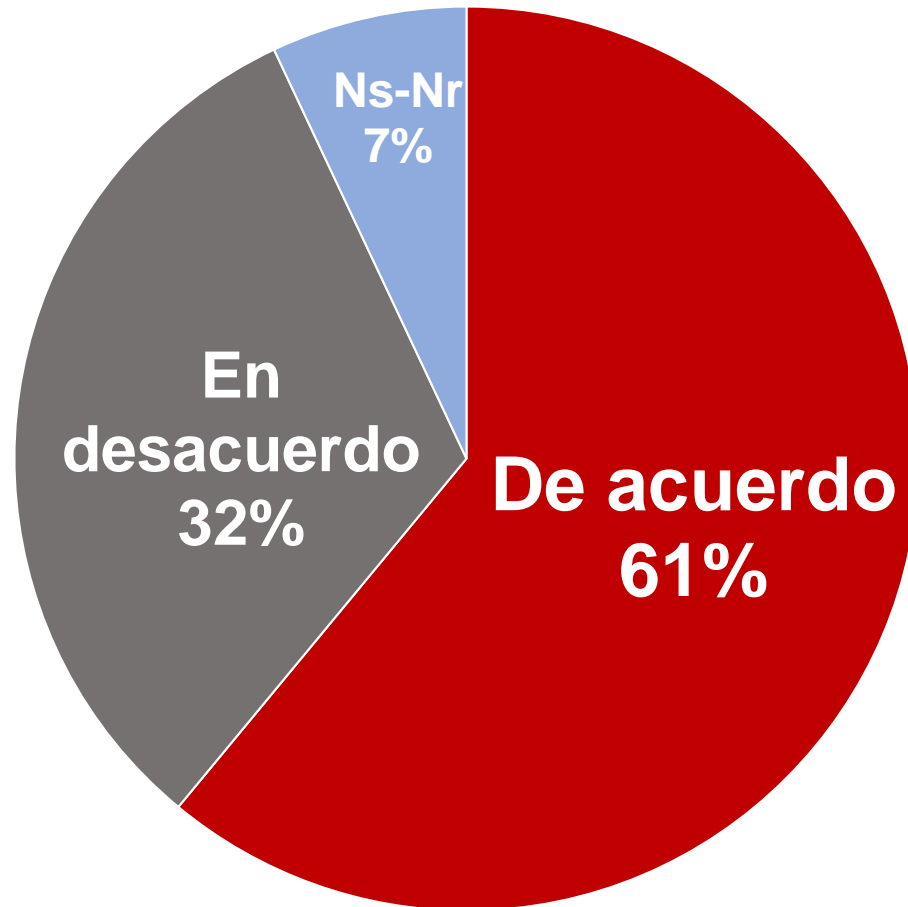
UN AUMENTO DEL SALARIO MÍNIMO PRODUCIRÍA EFECTOS NEGATIVOS EN LA ECONOMÍA



P. Ud cree que un aumento del salario mínimo produciría efectos negativos en la economía?

IMPUESTO A LAS GRANDES FORTUNAS

HAY QUE PONERLE A LAS GRANDES FORTUNAS UN IMPUESTO ESPECIAL PARA ESTA CRISIS

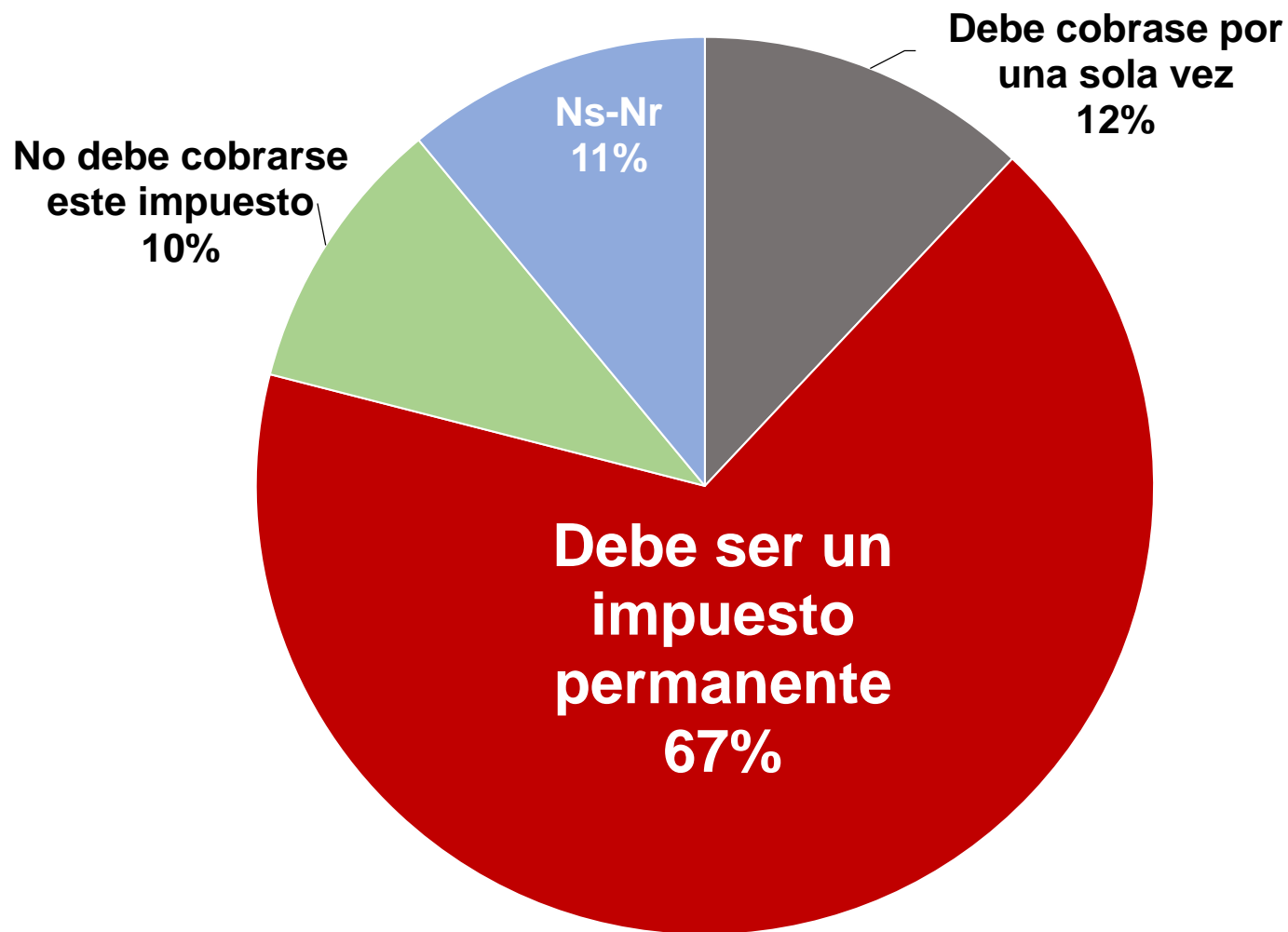


P Hay distintas opiniones sobre la realidad económica social en esta pandemia. Quisiera que me diga, para cada una de las frases que le leeré, si está muy de acuerdo (1), de acuerdo (2), en desacuerdo (3), o muy en desacuerdo Hay que ponerle a las grandes Fortunas un impuesto especial para esta crisis

Aquí De acuerdo : Muy de acuerdo – acuerdo / En desacuerdo: En desacuerdo-Muy en desacuerdo

FUENTE: BARÓMETRO DEL TRABAJO – SEPTIEMBRE 2020

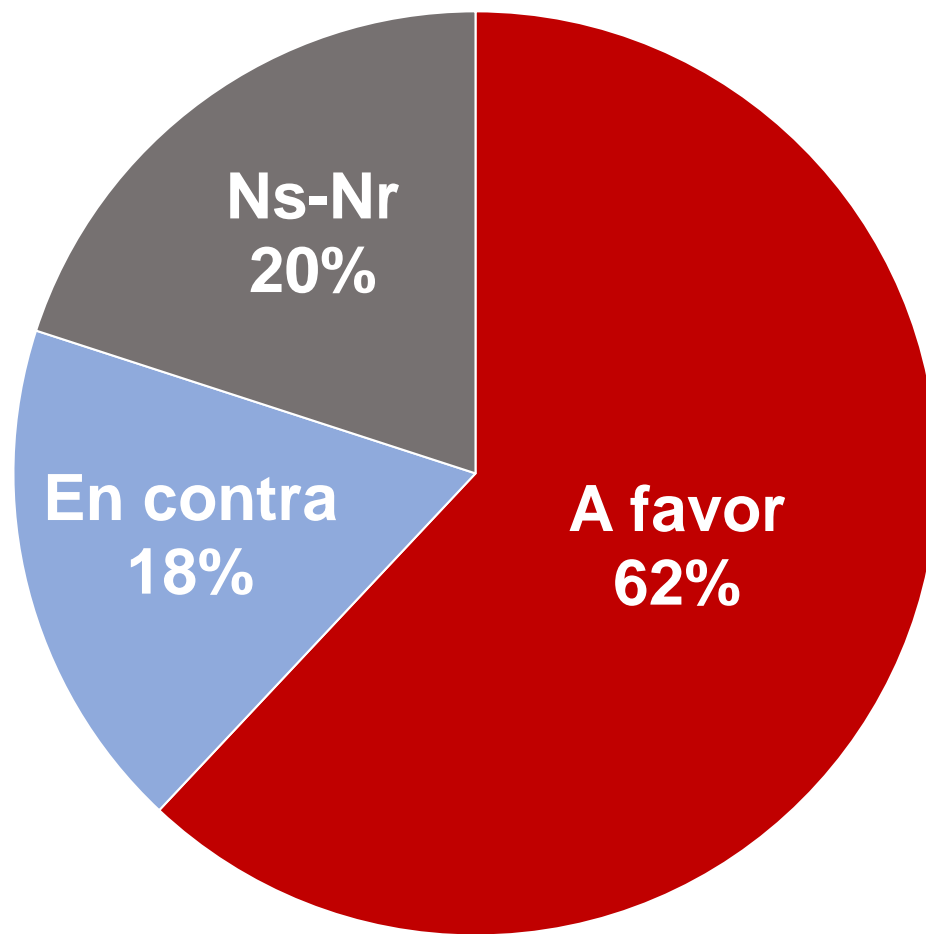
IMPUESTO A LAS GRANDES FORTUNAS



P Con respecto al impuesto a las grandes fortunas. Debe cobrarse por una sola vez, debe ser un impuesto permanente ó No debe cobrarse impuesto.

PUEBLOS ORIGINARIOS

A FAVOR O EN CONTRA DE LAS DEMANDAS DE LOS PUEBLOS ORIGINARIOS



P. ¿Está Ud a favor o en contra de las demandas del pueblos originarios

FUENTE: BARÓMETRO DEL TRABAJO – SEPTIEMBRE 2020

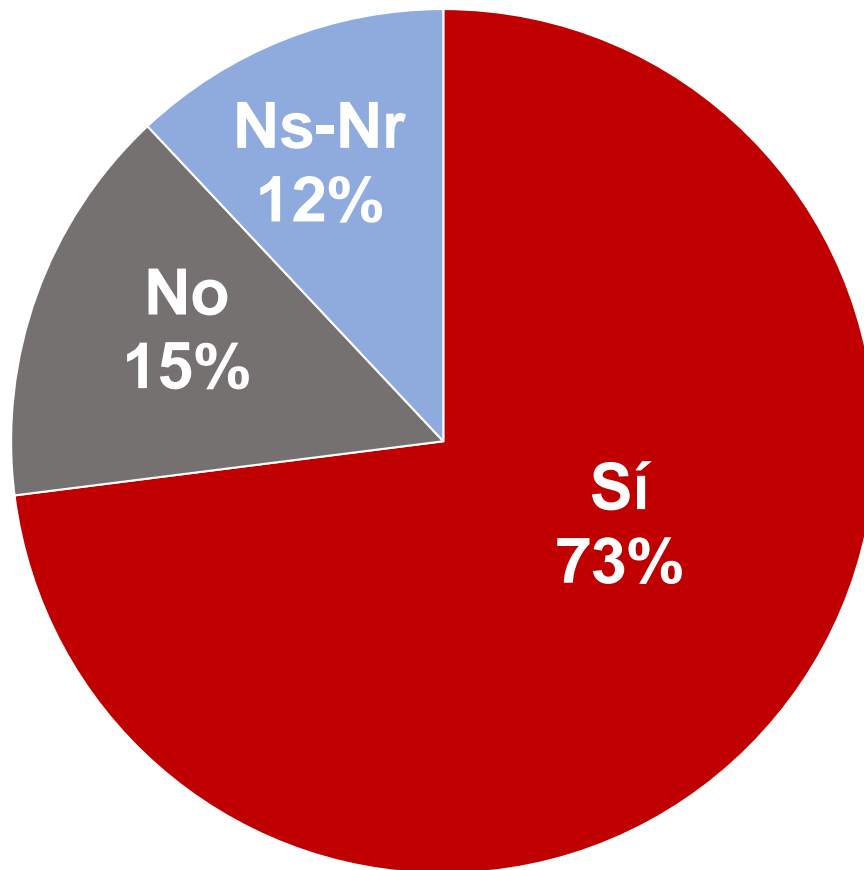
¿CUÁL ES LA PRINCIPAL DEMANDA DEL PUEBLO MAPUCHE?



P. ¿Por lo que Ud sabe o ha oído, ¿Cual es la principal demanda del pueblo mapuche?
Respuestas Múltiples, suman más de 100

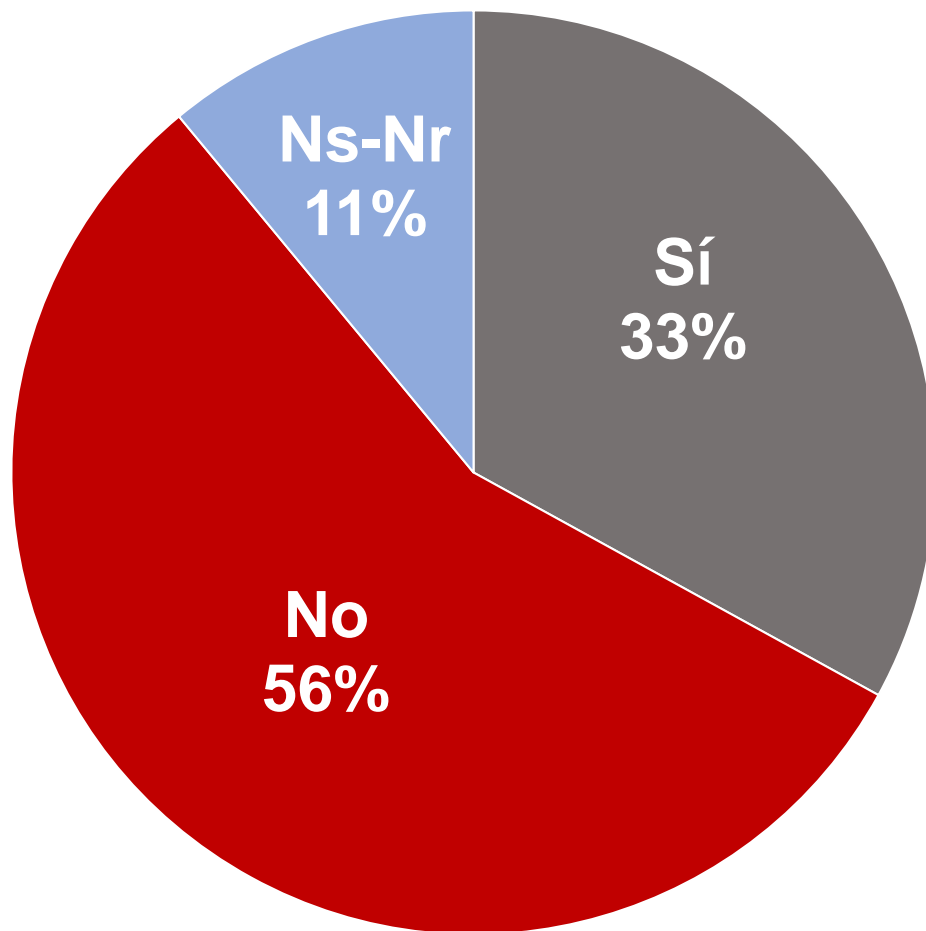
FUENTE: BARÓMETRO DEL TRABAJO – SEPTIEMBRE 2020

¿PUEBLOS ORIGINARIOS DEBEN TENER UN RECONOCIMIENTO ESPECIAL EN LA CONSTITUCIÓN?



P. Cree Ud que los pueblos originarios deben tener un reconocimiento especial en la constitución.

EL GOBIERNO PUEDE RESOLVER EL PROBLEMA DE LA ARAUCANÍA



P. ¿Cree ud que este gobierno puede resolver el problema de la Araucanía?

FUENTE: BARÓMETRO DEL TRABAJO – SEPTIEMBRE 2020

¡Muchas Gracias!