

Presentación Final

Resultados Finales Encuesta Nacional de Derechos Humanos 2022

6 de Marzo 2023



Objetivos



OBJETIVO GENERAL:

Profundizar en dimensiones específicas relativas a percepciones, opiniones y experiencias de la ciudadanía en relación a los derechos humanos y los contextos que las condicionan, al mismo tiempo que conocer la evolución de las percepciones de la ciudadanía en estas materias, en la población de 14 años o más residentes en Chile.

Objetivos específicos

- Determinar y caracterizar las experiencias específicas de vulneración de sus derechos humanos que la población ha tenido en el último año.
- Conocer la percepción de la ciudadanía sobre la vulneración de derechos a determinados grupos de la sociedad.
- Conocer la percepción de la ciudadanía respecto de la discriminación en nuestro país.
- Conocer las experiencias de discriminación que haya experimentado la población de estudio en los últimos dos años.
- Establecer las concepciones que tiene la población en relación a la tortura, tratos crueles, inhumanos o degradantes, y su opinión relativa a su práctica en el país.
- Conocer la percepción de la ciudadanía sobre las acciones del Estado en torno a las medidas de verdad, reparación y garantías de no repetición relacionados al estallido social del 2019.



Metodología utilizada

Encuesta Nacional de Derechos Humanos 2022
Instituto Nacional de Derechos Humanos

Modelo Metodológico



Ficha metodológica

1 Técnica



Encuestas presenciales: Cara a cara en los hogares.

2 Universo



Personas de 14 años o más, residentes en todas las regiones del territorio nacional.

3 Muestreo




Probabilístico y estratificado por región y zona urbana/rural.

4 Marco muestral



Registro de manzanas y hogares. Se construyó marco muestral a través del método de salto sistemático.

5 Ponderación



Datos ponderados por región, sexo y edad a través del método Raking, considerando datos del censo 2017.

Muestra total



7.264 encuestas

Encuestas



454 encuestas por región

Errores muestrales

Nacional: **±1,15%**
Región: **±4,6%**
Urbano: **±1,23%**
Rural: **±2,81%**

Fechas de terreno



21/11/22
06/01/23

Dimensiones del Instrumento





Resultados de la encuesta

Encuesta Nacional de Derechos Humanos 2022
Instituto Nacional de Derechos Humanos

Percepción de la situación actual de los Derechos Humanos

P1: ¿Con qué palabra asocia “derechos humanos”?

Derecho	Porcentaje
Justicia	7,1%
Libertad	6,1%
Dignidad	5,7%
Igualdad	4,4%
Protección o Proteger	3,4%



Percepción actual y futura de los DDHH en Chile

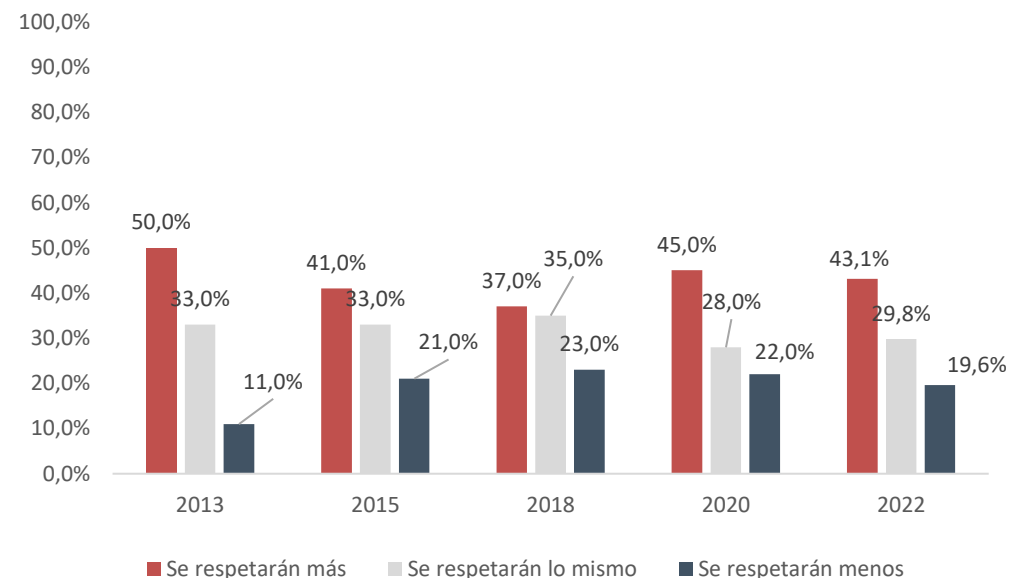
P2: ¿Qué tanto diría usted que en Chile se respetan los derechos humanos?

62,5%

El 62,5% de los y las participantes evalúa la situación actual de respeto de DDHH en Chile con nota igual o inferior a 4.

No se respetan nada				Se respetan totalmente		
1	2	3	4	5	6	7
10,4%	7,8%	15,5%	28,8%	25,4%	6,9%	2,9%

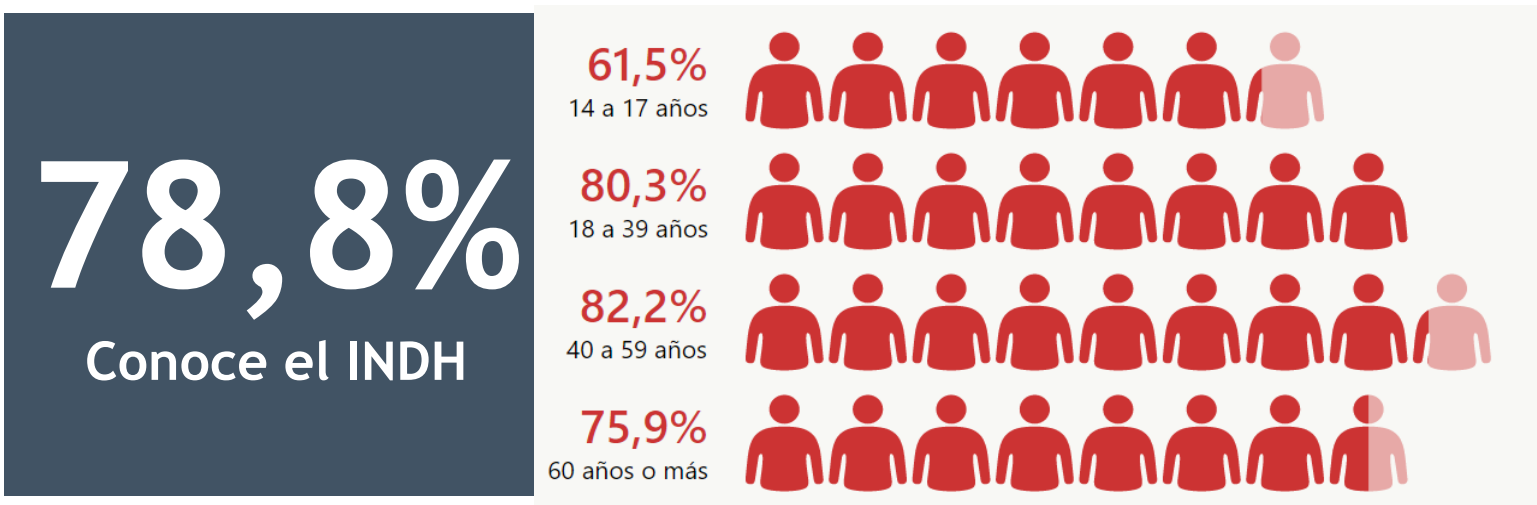
P3: En su opinión, ¿Los derechos humanos en Chile se respetan más, menos o lo mismo que hace 5 años atrás?



Se mantiene la tendencia de respuestas sobre la situación en 5 años más. Destaca el descenso el “Se respetaran menos” de 22% a 19,6%.

Conocimiento del INDH

P18. Antes de esta encuesta, ¿Ud. conoce o ha escuchado hablar sobre el Instituto Nacional de Derechos Humanos?



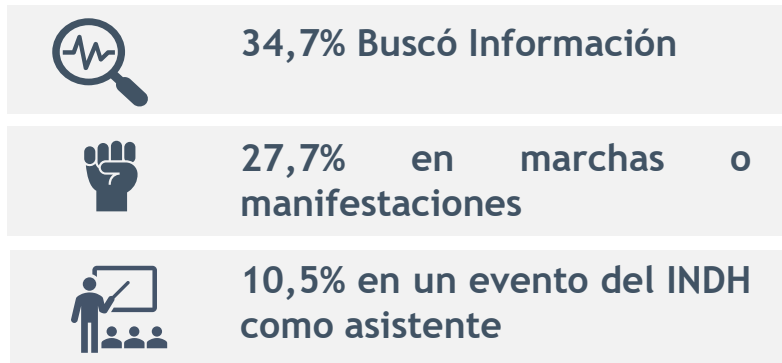
P19: ¿A través de que medio conoció al INDH?

Medio de Conocimiento	Porcentaje
Actividades realizadas por INDH	3,0%
Página del INDH	1,2%
Medios de Comunicación	52,8%
Redes Sociales	15,9%

P20: En los últimos 12 meses, ¿ha interactuado con el INDH?


2,9% Ha interactuado con el INDH en el último año

P21: En los últimos 12 meses, ¿ha interactuado con el INDH de alguna de las siguientes formas?





Percepción de Garantía, Protección y Vulneraciones de los Derechos Humanos



Percepción de Garantía, Protección y Vulneraciones

P5: ¿Qué tan de acuerdo está con las siguientes afirmaciones?

	Muy en desacuerdo	En desacuerdo	De acuerdo	Muy de acuerdo	NS/NR
En Chile se asegura que las personas puedan expresarse libremente sin temor a repercusiones	14,6%	36,1%	36,4%	12,0%	0,9%
En Chile se asegura que todas las personas tengan un proceso judicial justo sin discriminación	23,4%	41,4%	24,5%	6,6%	4,1%
En Chile se asegura que las personas puedan manifestarse públicamente sin temor a repercusiones o castigo	21,6%	41,1%	27,1%	8,4%	1,8%
En Chile se asegura un proceso de postulación laboral libre de discriminación	22,1%	42,8%	27,5%	4,4%	3,3%
En Chile todas las personas tienen un pago digno por su trabajo	38,7%	44,7%	12,3%	2,7%	1,6%
En Chile todas las personas tienen garantizada una pensión digna	50,5%	38,9%	6,5%	1,7%	2,5%

Percepción de Garantía, Protección y Vulneraciones

P6: ¿Cree que en Chile hay grupos específicos de personas a las que no se le respetan sus derechos?

85,6%

Considera que en Chile existen grupos específicos que son vulnerados

P7: ¿Qué grupos de la población considera Ud. que generalmente NO se le respetan sus derechos humanos?

Grupo	Porcentaje
Personas Mayores	42,1%
Personas Transexuales	32,9%
Homosexuales y Lesbianas	32,6%

P8: ¿Cree que hay instituciones o grupos que violan o vulneran los derechos humanos en Chile?

80,5%

Considera que en Chile existen instituciones que violan o vulneran DDHH

P9: ¿Qué instituciones son los que más violan o vulneran los DDHH en Chile?

Grupo	Porcentaje
Carabineros	36,6%
Estado	22,3%
Fuerzas Armadas	18%

Adhesión a los Derechos Humanos

P12: ¿Qué tan de acuerdo está con las siguientes afirmaciones?

	Muy en desacuerdo	En desacuerdo	De acuerdo	Muy de acuerdo	NS/NR
Es importante que las personas tengan el derecho de expresar cualquier opinión	1,0%	3,4%	44,6%	50,6%	0,4%
El Estado debería tener el derecho de prohibir que ciertos puntos de vista se discutan	30,5%	41,7%	17,7%	6,0%	4,1%
Las personas deberían tener permitido manifestarse pacíficamente	1,3%	2,8%	44,7%	50,6%	0,7%
El Estado debería tener el derecho de prohibir manifestaciones pacíficas cuando piense que serían políticamente desestabilizadoras	29,1%	38,9%	19,5%	7,1%	5,4%
El Estado debería garantizar la conformación de una familia independiente de la orientación sexual de las personas	2,7%	6,9%	38,1%	46,5%	5,8%
Las personas privadas de libertad merecen vivir tratos denigrantes	26,8%	38,0%	17,3%	10,9%	7,0%
Los y las adolescentes que cometen delitos deben ser tratados igual que las personas adultas	9,9%	22,7%	32,6%	30,6%	4,2%
Los/as niños/as deberían tener el mismo derecho a expresar su opinión libremente que los/las adultos/as	4,3%	17,3%	39,0%	36,7%	2,7%


Ejercicio de Derechos Humanos

P17: ¿Qué tan de acuerdo está con las siguientes afirmaciones?

	Muy en desacuerdo	En desacuerdo	De acuerdo	Muy de acuerdo	NS/NR
Siempre puedo expresarme libremente sin temor a repercusiones	11,3%	29,9%	38,4%	18,3%	2,1%
Siempre puedo acceder a un proceso judicial justo	17,7%	36,2%	26,0%	7,4%	12,7%
Si quisiera podría afiliarme al sindicato de mi espacio de trabajo e irnos a huelga sin temor a repercusiones o castigo	40,6%	33,2%	11,2%	2,7%	12,2%
Recibo o recibiré una pensión digna cuando me jubile o pensione	24,7%	36,6%	30,2%	6,9%	1,6%
Siempre puedo acceder a servicios de salud de calidad	17,7%	31,6%	36,7%	10,5%	3,5%
Recibo, recibí o podría recibir una educación de calidad cerca de mi lugar de residencia	5,7%	7,8%	54,6%	30,8%	1,1%
Siempre tengo acceso a agua potable y saneamiento en mi residencia	3,7%	8,5%	56,0%	30,3%	1,5%
Siempre tengo acceso a alimentos suficientes para suplir mis necesidades	14,4%	32,8%	39,4%	11,4%	1,9%
Vivo en un ambiente libre de contaminación	8,4%	11,1%	48,9%	25,2%	6,3%
Siempre puedo expresar mi orientación sexual, sin temor a castigo	3,0%	7,9%	47,2%	27,6%	14,3%
Siempre puedo acceder a métodos anticonceptivos	18,4%	31,8%	24,6%	5,9%	19,3%



Discriminación y Tortura



Experiencias de Discriminación

P10: Durante los últimos 12 meses, ¿Ud. ha sido discriminado en algún servicio público?

40,7%

Se ha sentido discriminada en un servicio público en los últimos 12 meses

P11: ¿Por qué razón siente que fue discriminado?

Grupo	Porcentaje
Nivel Socioeconómico	29,8%
Sexo	12,7%
Apariencia Física	10,6%

Tolerancia de la Violencia contra la Mujer

P13: ¿Qué tan de acuerdo está con las siguientes afirmaciones?

	Muy en desacuerdo	En desacuerdo	De acuerdo	Muy de acuerdo	NS/NR
Las tareas domésticas y de cuidado deben estar a cargo de mujeres porque por su naturaleza lo hacen mejor	56,6%	30,6%	9,1%	2,8%	0,9%
Se podrían evitar violaciones si las mujeres no se vistieran de forma provocativa	56,0%	29,5%	10,2%	2,1%	2,2%
Las mujeres víctimas del maltrato intrafamiliar, a veces, se lo buscan o lo provocan	54,8%	33,5%	6,5%	1,3%	3,9%
Hombres y mujeres son esencialmente iguales y la ley debe resguardar ese principio	4,3%	5,6%	39,8%	47,5%	2,8%
El Estado debe tomar todas las medidas para eliminar la discriminación contra la mujer	2,5%	2,9%	39,1%	53,9%	1,6%
El Estado debe garantizar a las mujeres el ejercicio de los derechos humanos en igualdad de condiciones con los hombres	1,6%	2,6%	40,8%	53,4%	1,6%
El Estado debe garantizar a las mujeres ejercer el derecho a voto, participar en la formulación de políticas públicas y en organizaciones no gubernamentales	1,4%	2,2%	40,0%	54,0%	2,4%
El Estado debe eliminar la discriminación contra la mujer en el acceso y calidad de la educación	1,5%	2,3%	39,8%	54,8%	1,6%
El Estado debe eliminar toda discriminación de las mujeres para acceder a un empleo y de recibir una remuneración igual a sus pares hombres	1,4%	2,2%	37,5%	57,7%	1,3%

Percepción de Tortura

P14: Por lo que Ud. cree o ha escuchado, ¿en qué consiste la tortura?

Definiciones	Porcentaje
Golpes, patadas, sumergir en agua, ataduras, aplicación de corriente, etc.	74,4%
Gritos, garabatos, amenazas, humillaciones, etc.	53,4%
Amenazas de muerte, simulacros de fusilamiento	32,9%
Registro corporal con desprendimiento total de vestimenta	16,9%
Vejaciones y abusos sexuales	30,7%



La mayoría de las personas la asocia con violencia física que es ejercida de diferentes maneras, seguido por violencia psicológica

Percepción de seguridad en situaciones de detención

P15: ¿Qué tan de acuerdo está con las siguientes afirmaciones?

	Muy en desacuerdo	En desacuerdo	De acuerdo	Muy de acuerdo	NS/NR
Si fuera detenido/a y llevado a una comisaría por Carabineros, tengo confianza en que estaría a salvo de la tortura	25,9%	34,6%	24,2%	6,9%	8,4%
Si fuera detenido/a y llevado a un cuartel de la PDI, tengo confianza en que estaría a salvo de la tortura	21,3%	29,0%	31,5%	9,0%	9,1%
Si estuviera detenida/o en una cárcel administrada por Gendarmería, tengo confianza en que estaría a salvo de la tortura	30,3%	34,2%	18,2%	3,8%	13,5%
Si estuviera en un hospital psiquiátrico por indicación médica, tengo confianza en que estaría a salvo de la tortura	28,8%	36,0%	16,9%	3,8%	14,5%
Si estuviera en un hogar de niñas/niños, tengo confianza en que estaría a salvo de la tortura	39,7%	36,5%	11,4%	2,5%	9,9%
Si estuviera en un hogar del Estado para personas mayores, tengo confianza en que estaría a salvo de la tortura	34,9%	35,0%	16,4%	2,9%	10,7%
Si fuera interrogado por la fiscalía como sospechoso de cometer un delito, tengo confianza en que estaría a salvo de la tortura	20,5%	26,1%	30,8%	7,3%	15,3%
Si estuviera detenido/a en un recinto estatal, es una obligación de los funcionarios evitar cualquier abuso o agresión de parte de otros funcionarios hacia usted	5,4%	8,3%	43,4%	34,7%	8,2%
Si estuviera detenido/a en un recinto estatal, es una obligación de los funcionarios evitar cualquier abuso o agresión de parte de otras personas privadas de libertad.	5,5%	7,9%	42,7%	36,0%	7,8%

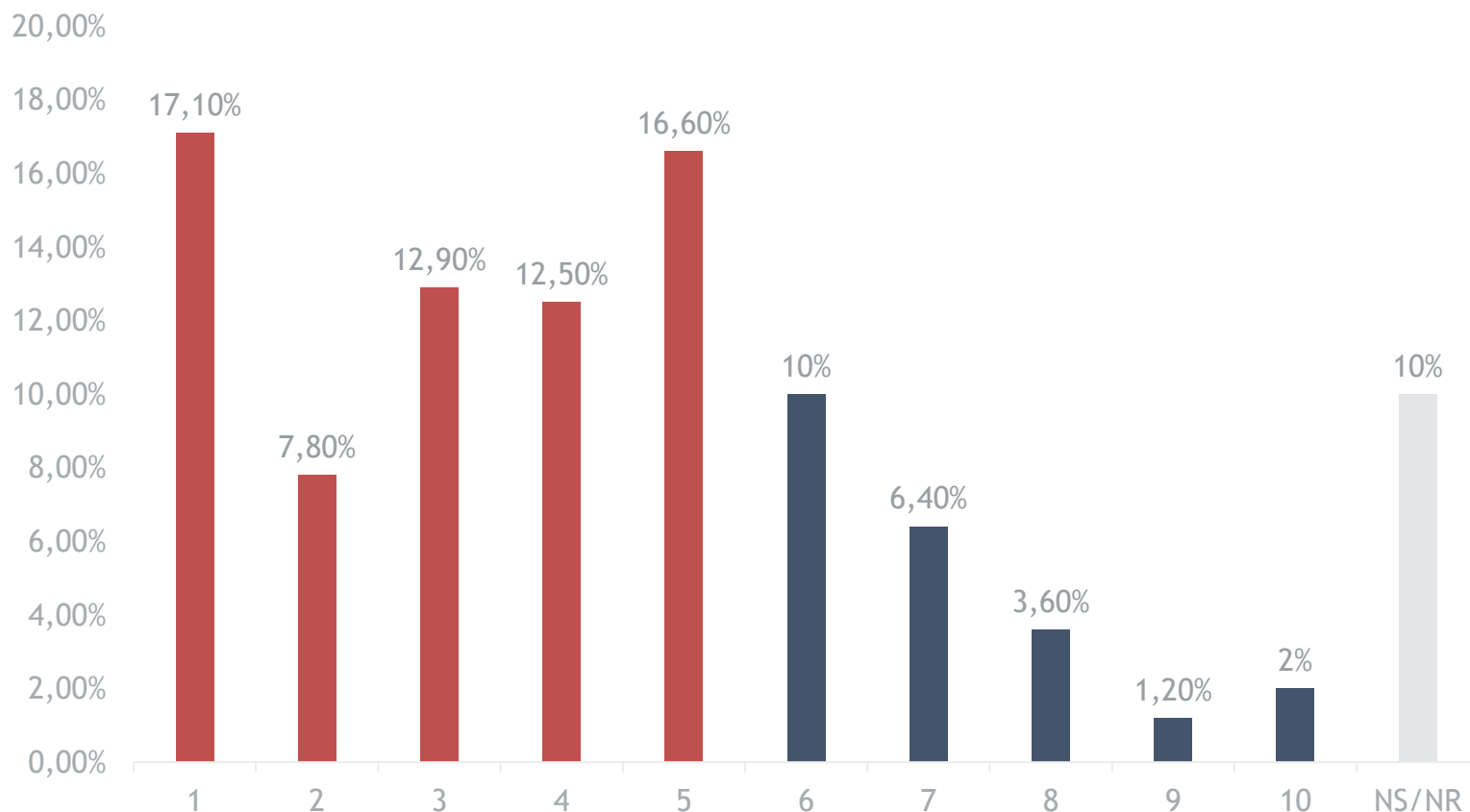
Tortura y Normas

P16: ¿Qué tan de acuerdo está con las siguientes afirmaciones?

	Muy en desacuerdo	En desacuerdo	De acuerdo	Muy de acuerdo	NS/NR
En Chile deberían existir normas claras contra la tortura	1,1%	2,5%	44,2%	46,6%	5,7%
En Chile se respetan las normas contra la tortura	16,5%	37,6%	25,7%	8,2%	12,0%
Las policías tienen derecho a realizar controles de identidad ante cualquier sospecha	6,5%	11,3%	50,0%	29,0%	3,2%
El uso de la fuerza por parte de las policías es legítimo ante cualquier sospecha	25,9%	33,7%	23,4%	11,9%	5,0%

Constitución de 1980 y garantía de Derechos

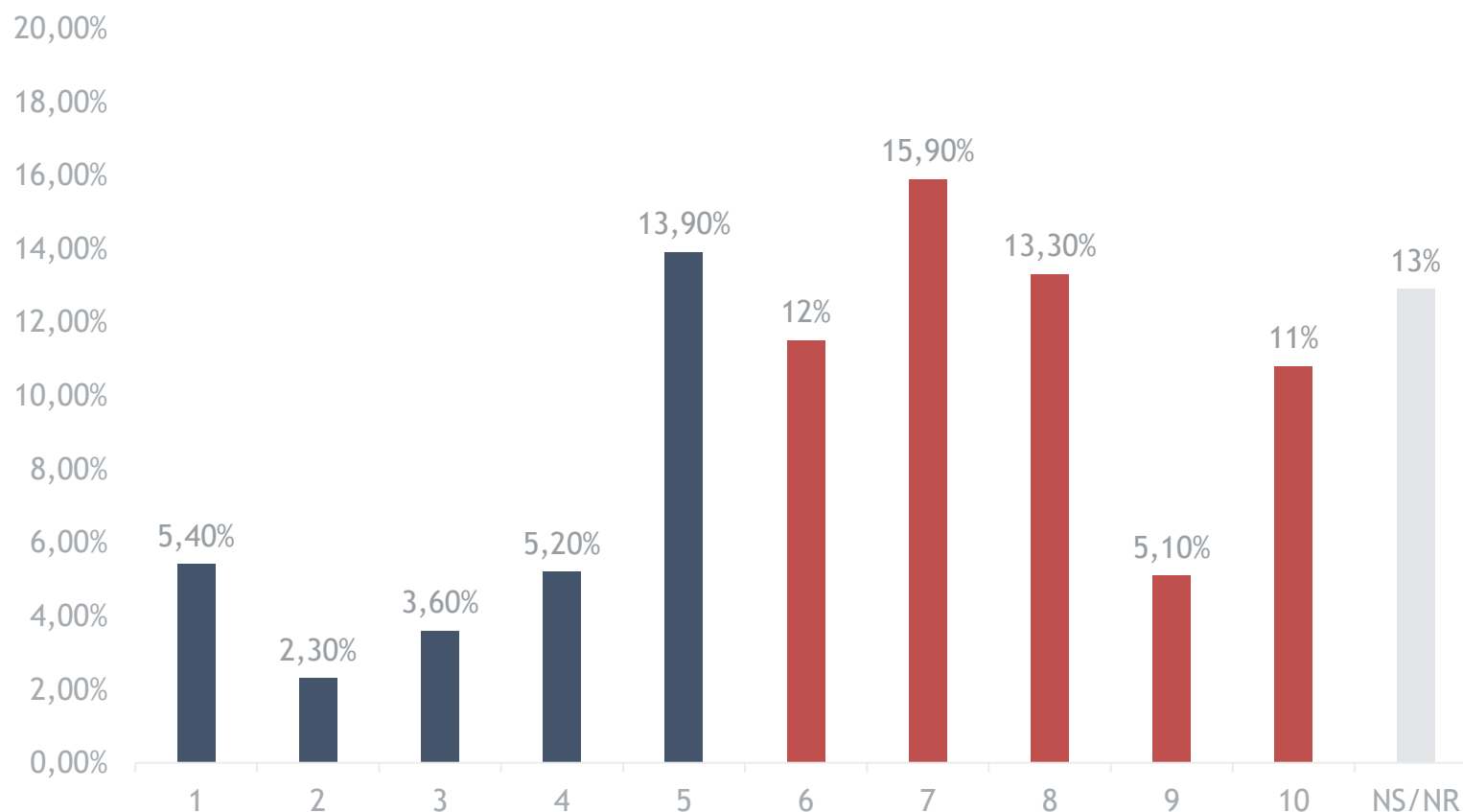
P24: ¿En qué medida considera que la Constitución de 1980 garantiza el pleno ejercicio de los derechos humanos en el país?



Un 66,9% de las personas califica con un 5 o menos a la Constitución de 1980 en su capacidad de asegurar el ejercicio de los derechos fundamentales.

Potencial nueva constitución y Garantía de Derechos

P25: ¿En qué medida considera que una eventual nueva Constitución asegurará el pleno ejercicio de los derechos humanos en el país?



Un 56,7% de las personas califica con un 6 o más la capacidad que tendría una nueva Constitución de asegurar el ejercicio de derechos.

Percepción de Tortura

P26: En su opinión ¿qué derechos humanos deberían estar consignados en la nueva Constitución?

Definiciones	Porcentaje
Derecho a la salud	74,9%
Derecho a la educación	69,1%
Derecho a la vivienda	58,0%
Derecho a la seguridad social	44,7%
Derecho al trabajo	36,8%
Derecho a expresarse libremente	27,6%
Derecho a no ser discriminado/a	27,6%
Derecho al agua potable	25,1%
Derecho a la vida	25,1%
Derecho a vivir en un medio libre de contaminación	23,0%




Respecto a qué derechos deberían estar consignados en la nueva Constitución los que presentan mayores porcentajes son; el derecho a la salud, el derecho a la educación y el derecho a la vivienda.

Estos son los derechos que tienen más de 50% de menciones, pero todos los derechos son mencionados.

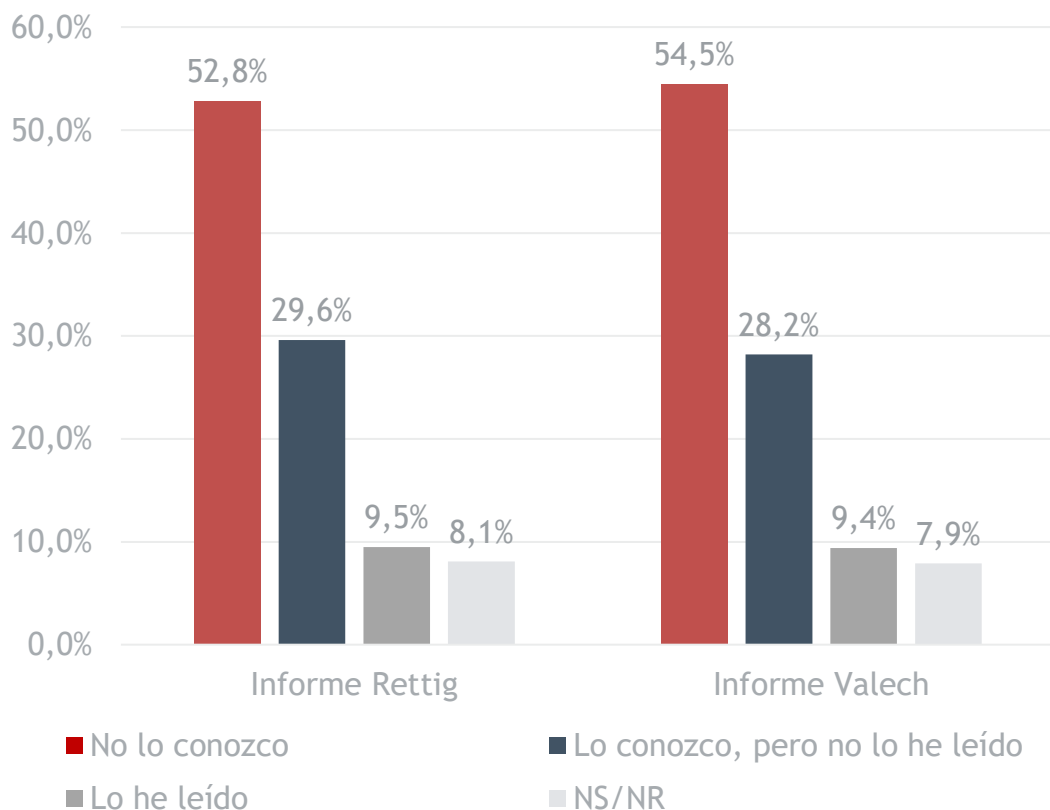


Módulo Contingente II: 50 años del Golpe de Estado y Justicia Transicional

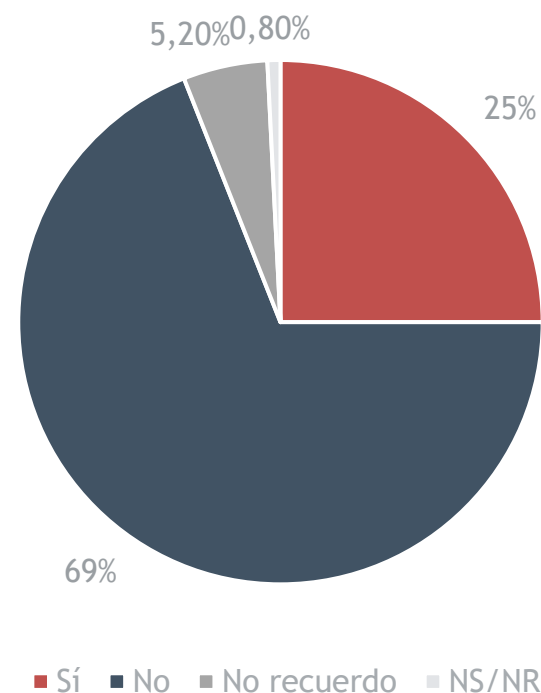


50 años del Golpe y Justicia Transicional

P27: Pasando a otro tema, ¿usted conoce o ha leído los siguientes informes?



Pregunta 28: ¿Ha visitado alguna vez el Museo de la Memoria y los Derechos Humanos, o algún otro sitio de memoria sobre las violaciones a los derechos humanos de la dictadura?



Verdad, justicia, reparación, memoria y garantías de no repetición

P29: ¿Qué tan de acuerdo está con las siguientes afirmaciones?

	Muy en desacuerdo	En desacuerdo	De acuerdo	Muy de acuerdo	NS/NR
Las fuerzas armadas saben dónde están los restos de los detenidos desaparecidos, pero no quieren entregar información	5,0%	10,8%	35,1%	27,4%	21,7%
Es necesario enjuiciar y sancionar a todos los responsables de las violaciones a los derechos humanos ocurridas durante la dictadura	3,4%	9,4%	38,9%	35,0%	13,4%
Procesar a quienes violaron los derechos humanos en la dictadura contribuye la prevención de futuras violaciones	4,4%	11,7%	40,0%	30,7%	13,2%
Dar a conocer las violaciones de derechos humanos en la dictadura contribuye la prevención de futuras violaciones	4,5%	11,0%	40,9%	31,0%	12,7%
Incluir la educación en derechos humanos en el currículum escolar contribuye la prevención de futuras violaciones	4,6%	8,7%	36,6%	36,9%	13,2%
Para evitar nuevas violaciones a los derechos humanos es necesario reformar a las fuerzas de orden y seguridad	5,8%	10,9%	32,8%	38,1%	12,4%

Creación de índices y análisis multivariado

Se generaron índices, los cuales fueron resultantes de una revisión descriptiva preliminar, posteriormente un análisis de fiabilidad de las diversas baterías de preguntas, para así, generar un análisis factorial que permitió construir índices de carácter sumativo.



Índices construidos

1



Percepción de garantía de Derechos Humanos

2



Adhesión a los Derechos Humanos

3



Valoración de los Derechos de la mujer

4



Confianza a no ser torturado/a por funcionarios en instituciones

5



Ejercicio de Derechos

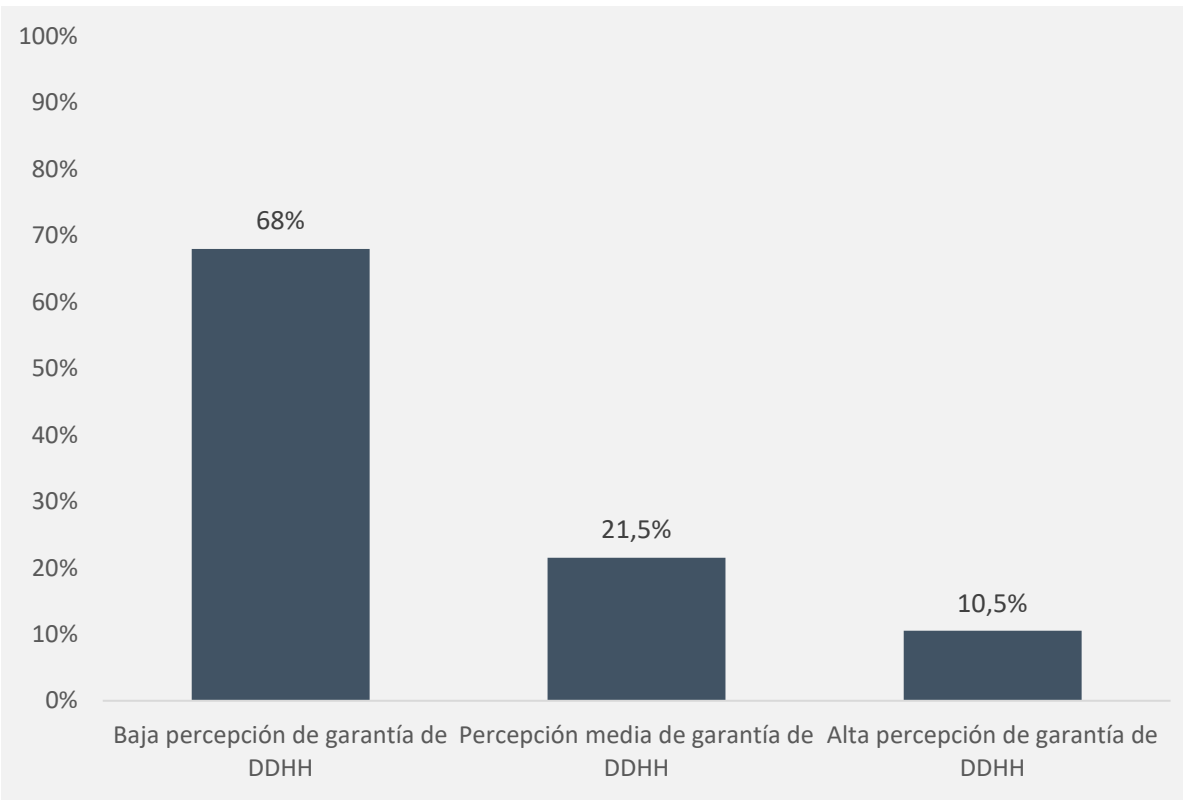
6



Justicia transicional

Índice de garantía de Derechos Humanos

Índice sumativo, que tiene por objetivo cuantificar la percepción que tiene la población sobre la garantía de los Derechos Humanos en el país. El análisis multivariado busca predecir el tener un **puntaje bajo**.



Características que aumentan la chance de tener un puntaje bajo (Menos percepción de garantía de DDHH)

Vivir en una zona rural.

Ref: Zona urbana

Ser creyente no practicante.

Ref: Creyente practicante

Ser no creyente.

Ref: Creyente practicante

Características que aumentan la chance de tener un puntaje alto (Más percepción de garantía de DDHH)

Ser hombre.

Ref: Mujeres

Tener NSE medio y alto.

Ref: NSE bajo

Vivir en el sur/centro/norte

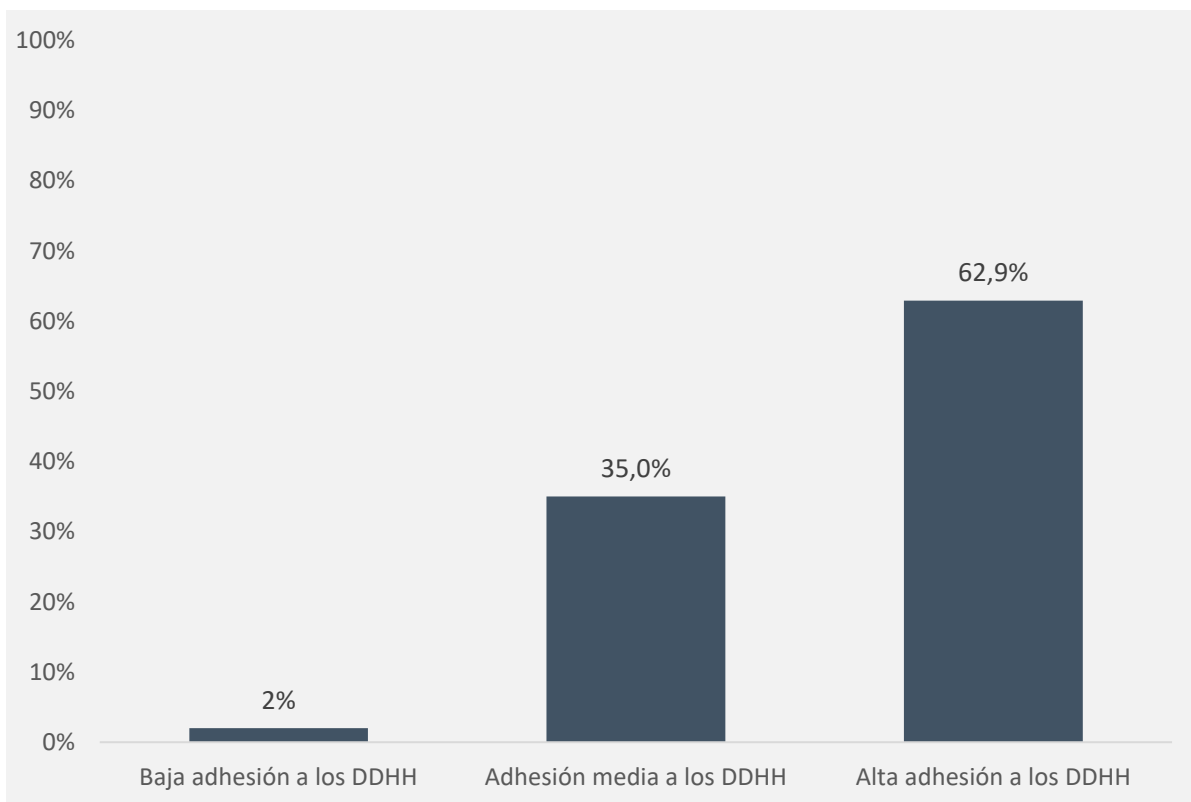
Ref: RM

Tener 14-17 años.

Ref: 18-39 años

Índice de adhesión a los Derechos humanos.

Índice sumativo, que tiene por objetivo definir el nivel de adhesión a los Derechos Humanos por parte de la población del país. El análisis busca predecir el tener un puntaje alto.



Características que aumentan la chance de tener un puntaje alto (Mayor adhesión a los DDHH)

Tener 14-17 años.

Ref: 18-39 años

Ser de izquierda

Ref: No tengo posición política

Ser no creyente

Ref: Creyente practicante

Características que disminuyen la chance de tener un puntaje alto (Menor adhesión a los DDHH)

Ser hombre.

Ref: Mujeres

Ser de derecha.

Ref: No tengo posición política

Vivir en la zona centro

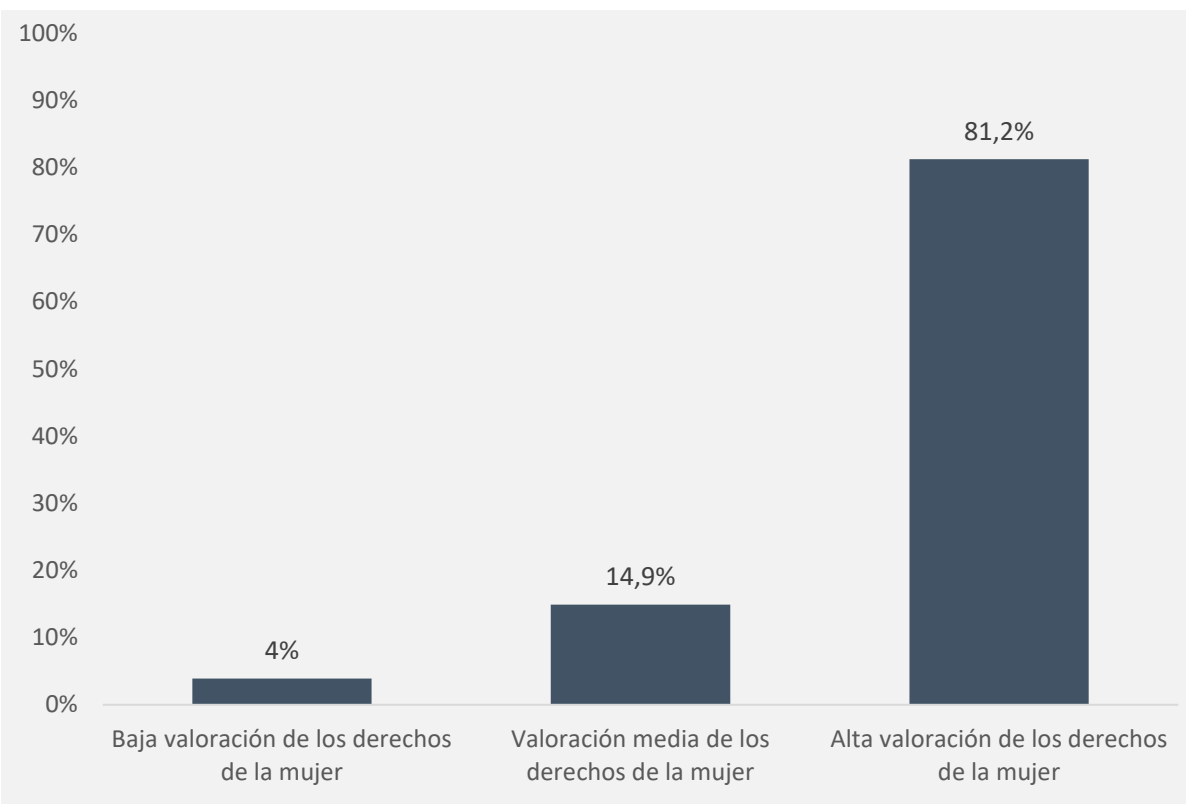
Ref: RM

Tener 40-59 y +60 años

Ref: 18-39 años

Índice de Valoración de los Derechos de la mujer

Índice sumativo, que tiene por objetivo calcular qué tan valorado son los Derechos de la mujer por parte de la población del país. El análisis multivariado busca predecir el tener un **puntaje alto**.



Características que aumentan la chance de tener un puntaje alto (Mayor valoración a los derechos de la mujer)

NSE alto y medio

Ref: NSE bajo

Creyente no practicante

Ref: Creyente practicante

Tener 40-59 y +60 años

Ref: 18-39 años

Características que disminuyen la chance de tener un puntaje alto (Menor valoración a los derechos de la mujer)

Ser hombre.

Ref: Mujeres

Vivir en el norte y el sur.

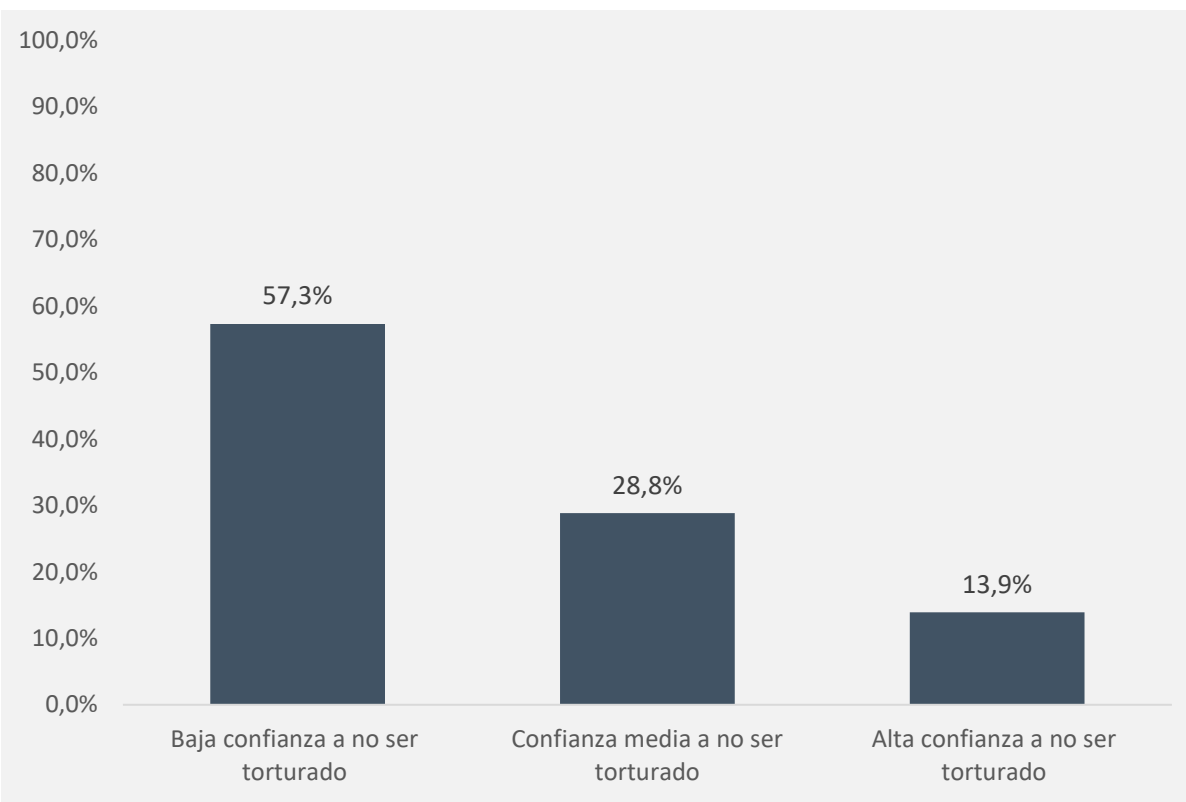
Ref: RM

Tener 14-17 años

Ref: 18-39 años

Índice de confianza a no ser torturado/a por funcionarios en instituciones

Índice sumativo, que tiene por objetivo medir el grado de confianza de la población frente a no ser torturado/a por funcionarios en las instituciones que estos/as trabajan. El análisis multivariado busca predecir el tener un puntaje bajo.



Características que aumentan la chance de tener un puntaje bajo (Menor confianza a no ser torturado/a)

Tener 14-17 años.

Ref: 18-39 años

Ser no creyente

Ref: Creyente practicante

Ser creyente no practicante

Ref: Creyente practicante

Características que disminuyen la chance de tener un puntaje alto (Mayor confianza a no ser torturado)

Tener 40-59 años

Ref: 18-39 años

Ser de centro y de derecha

Ref: No tengo posición política

Vivir en el sur/centro/norte

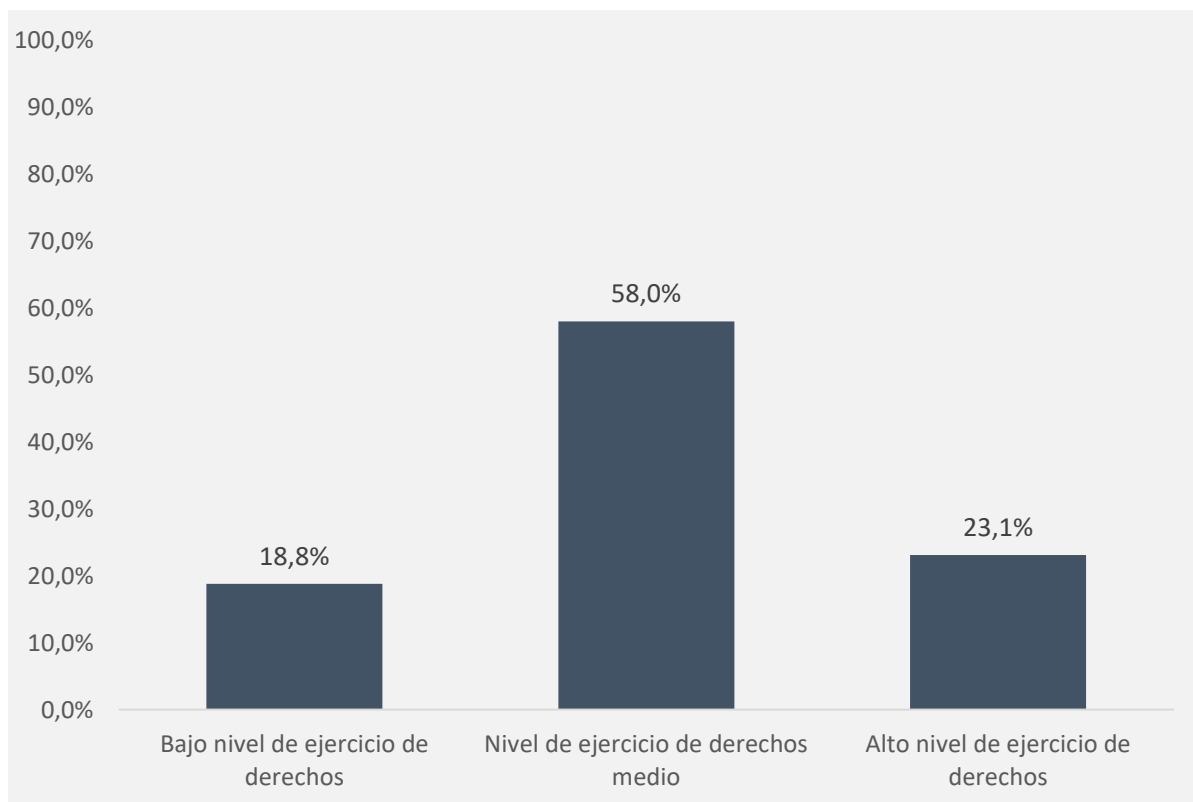
Ref: RM

Tener un NSE medio y alto

Ref: NSE bajo

Índice de ejercicio de Derechos

Índice sumativo, que tiene por objetivo medir el grado de ejercicio de derechos por parte de la población. El análisis multivariado busca predecir el tener un puntaje alto.



Características que aumentan la chance de tener un puntaje alto (Mayor nivel de ejercicio de derechos)

Ser no creyente

Ref: Creyente practicante

Vivir en zona rural

Ref: Zona urbana

Ser de izquierda

Ref: No tengo posición política

Características que disminuyen la chance de tener un puntaje bajo (Menor nivel de ejercicio de derechos)

Tener un NSE medio

Ref: NSE bajo

Tener un NSE alto

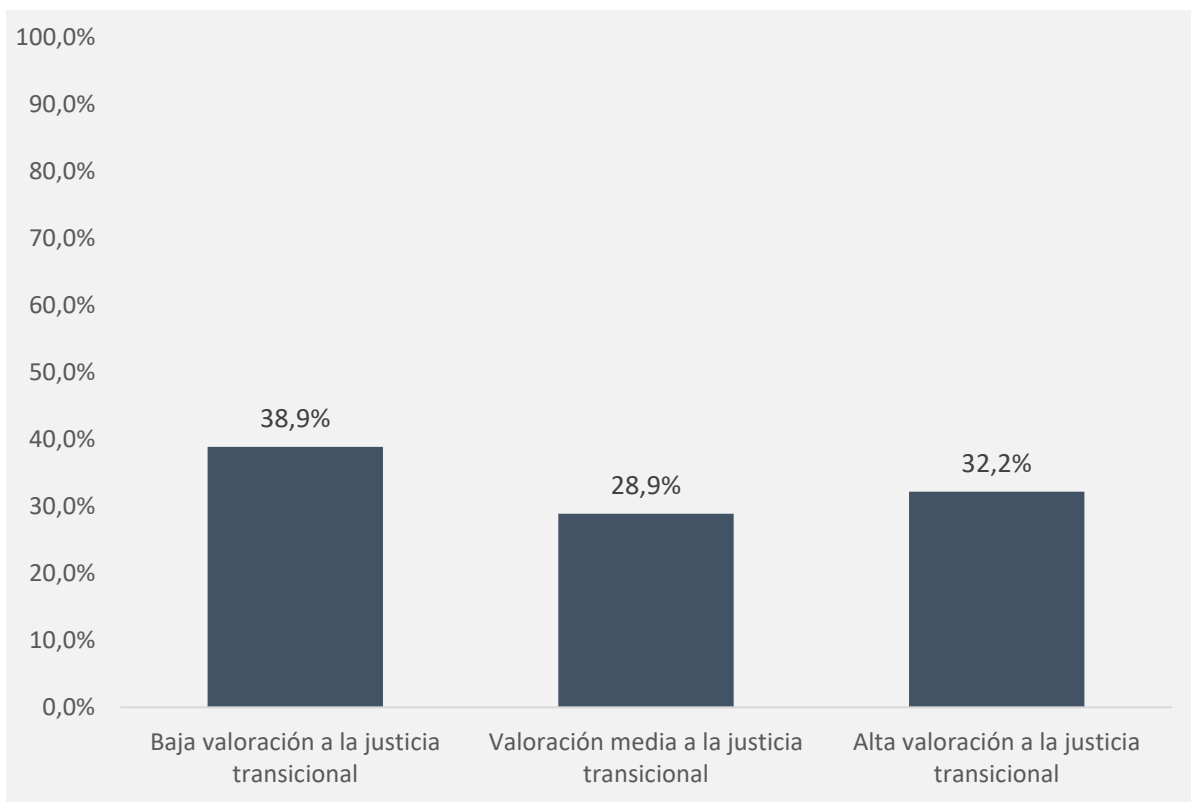
Ref: NSE bajo

Ser de derecha

Ref: No tengo posición política

Índice de justicia transicional

Índice sumativo, que tiene por objetivo evidenciar la importancia que le atribuye la población en lo que respecta a los mecanismos de verdad o justicia, la educación y la contribución a la prevención de futuras violaciones sistemáticas de derechos humanos. El análisis multivariado busca predecir el tener un **puntaje alto**.



Características que aumentan la chance de tener un puntaje alto (Mayor valoración a la justicia transicional)

Ser de izquierda

Ref: No tengo posición política

Tener un NSE medio

Ref: NSE bajo

Ser de centro

Ref: No tengo posición política

Características que disminuyen la chance de tener un puntaje bajo (Menor valoración a la justicia transicional)

Vivir en zona rural

Ref: Zona urbana

Tener 14-17 años

Ref: 18-30 años

Tener más de 30 años

Ref: 18-30 años

Ser de derecha

Ref: No tengo posición política

Perfiles identificados a partir de la población de estudio

Grupos conformados por medio de la técnica estadística de clases latentes, su propósito fundamental es caracterizar grupos de personas por medio de probabilidades en función de la relación entre variables.

	% Población	Í. de percepción de garantía	Í. Adhesión a DDHH	Í. valoración DD mujer	Í. a no ser torturado por funcionarios	Í. ejercicio de derechos	Í. justicia transicional
Nivel de cercanía baja con los DDHH	4,5%	Media- baja	Media-baja	Media-baja	Media-baja	Media-baja	Baja
Nivel de cercanía media con los DDHH	31,9%	Media	Medio-alta	Alta	Medio-alta	Media-alta	Alta
Nivel de cercanía alta con los DDHH	63,6%	Baja	Alta	Alta	Baja	Media	Alta



Conclusiones

Encuesta Nacional de Derechos Humanos 2022
Instituto Nacional de Derechos Humanos

Conclusiones Principales

Posicionamiento
INDH



A través de medios
externos (MMCC,
RRSS).
Baja Interacción

Situación DDHH



62% situación
actual de DDHH en
Chile es regular o
mala

Adhesión y
Ejercicio



Niveles medio de
Ejercicio de
derechos, Altos
niveles de Adhesión
a los DDHH

Discriminación



40% se ha sentido
discriminado en un
servicio público

Vulneraciones



80%: Instituciones
violan o vulnera
DDHH:
Carabineros,
Estado y FFAA

Constitución




Constitución actual
garantiza poco el
ejercicio de DDHH;
nueva constitución
garantizará mucho

Justicia
Transicional



Gran mayoría de la
población valora
positivamente
acciones de justicia
transicional



Encuesta Nacional de Derechos Humanos 2022 INDH

Unidad de Estudios y Memoria
Presentación a Consejo
Marzo 6 del 2023